

Uni Systems συστήματα πληροφορικής μονοπρόσωπη ανώνυμη εμπορική εταιρεία

Εταιρικές και Ενοποιημένες Χρηματοοικονομικές Καταστάσεις για τη χρήση 2024

Έκθεση Διαχείρισης του Διοικητικού Συμβουλίου

Έκθεση Ανεξάρτητου Ορκωτού Ελεγκτή-Λογιστή





Uni Systems συστήματα πληροφορικής
μονοπρόσωπη ανώνυμη εμπορική εταιρεία

Εταιρικές και Ενοποιημένες Χρηματοοικονομικές Καταστάσεις
για τη χρήση 2024
(από 1η Ιανουαρίου έως 31η Δεκεμβρίου 2024)
με βάση τα Διεθνή Πρότυπα Χρηματοοικονομικής Αναφοράς

UNI SYSTEMS M.A.E.E.

Αρ. ΓΕΜΗ - 121831201000

Πρώην ΑΡ.Μ.Α.Ε. 1447/01ΝΤ/Β/86/331(08)

Αλ. Πάντου 19-23, Καλλιθέα

Καλλιθέα | Μάρτιος 2025

Περιεχόμενα

Εταιρική και Ενοποιημένη Κατάσταση Χρηματοοικονομικής Θέσης	4
Εταιρική και Ενοποιημένη Κατάσταση Συνολικού Εισοδήματος	5
Εταιρική και Ενοποιημένη Κατάσταση μεταβολών ιδίων κεφαλαίων	6
Εταιρική και Ενοποιημένη Κατάσταση Ταμειακών ροών	7
1. Γενικές πληροφορίες	8
2. Αρχές σύνταξης των Χρηματοοικονομικών Καταστάσεων	9
3. Παράγοντες Κινδύνου	28
4. Σημαντικές λογιστικές εκτιμήσεις και κρίσεις της Διοίκησης	33
5. Πληροφόρηση κατά τομέα	35
6. Ενσώματα πάγια περιουσιακά στοιχεία	36
6.1 Δικαιώματα χρήσης περιουσιακών στοιχείων	38
7. Άυλα περιουσιακά στοιχεία	39
8. Επενδύσεις σε ακίνητα	40
9. Θυγατρικές, συγγενείς επιχειρήσεις και χρηματοοικονομικά περιουσιακά στοιχεία	41
10. Διαθέσιμα προς πώληση χρηματοοικονομικά στοιχεία	43
11. Αναβαλλόμενη φορολογία	44
12. Αποθέματα	46
13. Πελάτες και λοιπές απαιτήσεις	46
14. Απαιτήσεις / Υποχρεώσεις από συμβάσεις με πελάτες	47
15. Ταμειακά διαθέσιμα και ισοδύναμα	49
16. Μετοχικό κεφάλαιο	49
17. Λοιπά αποθεματικά	50
18. Υποχρεώσεις παροχών προσωπικού λόγω εξόδου από την υπηρεσία	51
19. Επιχορηγήσεις	52
20. Προμηθευτές και λοιπές υποχρεώσεις	53
21. Μισθωτικές υποχρεώσεις	53
22. Δάνεια	54
23. Έξοδα ανά κατηγορία	55
24. Παροχές σε εργαζόμενους	55
25. Λοιπά έσοδα /(έξοδα)-Λοιπά κέρδη/ (ζημιές)	56
26. Χρηματοοικονομικά έσοδα /(έξοδα)	56
27. Φόρος εισοδήματος	57
28. Ταμειακές ροές από λειτουργικές δραστηριότητες	58
29. Ανειλημμένες υποχρεώσεις	58
30. Ενδεχόμενες υποχρεώσεις και απαιτήσεις	59
31. Υφιστάμενα εμπράγματα βάρη	59
32. Συναλλαγές με συνδεδεμένα μέρη	60
33. Ανέλεγκτες φορολογικά χρήσεις	61
34. Υπεραξία	62
35. Μερίσματα	62
36. Γεγονότα μετά την ημερομηνία της Χρηματοοικονομικής θέσης	62
Έκθεση Διαχείρισης του Διοικητικού Συμβουλίου	2
Έκθεση Ανεξάρτητου Ορκωτού Ελεγκτή	1

Εταιρική και Ενοποιημένη Κατάσταση Χρηματοοικονομικής Θέσης

	Σημ.	Ο ΟΜΙΛΟΣ		Η ΕΤΑΙΡΕΙΑ	
		31.12.2024	31.12.2023	31.12.2024	31.12.2023
ΕΝΕΡΓΗΤΙΚΟ					
Μη κυκλοφορούντα περιουσιακά στοιχεία					
Ενσώματα πάγια περιουσιακά στοιχεία	6	5.125	2.351	4.046	1.297
Υπεραξία	34	4.397	4.397	-	-
Δικαιώματα χρήσης περιουσιακών στοιχείων	6.1	5.691	4.489	5.058	3.699
Άυλα περιουσιακά στοιχεία	7	1.187	29	1.176	13
Επενδύσεις σε ακίνητα	8	11.866	11.300	11.866	11.300
Επενδύσεις σε θυγατρικές και συγγενείς επιχειρήσεις	9	590	590	13.013	8.207
Χρηματοοικονομικά στοιχεία επιμετρούμενα σε εύλογη αξία μέσω των αποτελεσμάτων	9	723	173	723	173
Απαιτήσεις από συμβάσεις με πελάτες	14	6.328	3.206	6.328	3.205
Αναβαλλόμενες φορολογικές απαιτήσεις	11	1.777	2.485	3.057	3.032
Πελάτες και λοιπές απαιτήσεις	13	31.853	15.414	31.846	15.403
		69.537	44.434	77.113	46.329
Κυκλοφορούντα περιουσιακά στοιχεία					
Αποθέματα	12	6.436	5.895	6.436	5.895
Πελάτες και λοιπές απαιτήσεις	13	68.307	63.689	67.823	58.374
Απαιτήσεις από συμβάσεις με πελάτες	14	54.198	34.599	32.848	18.649
Διαθέσιμα προς πώληση Χρηματοοικονομικά στοιχεία	10	-	-	-	-
Τρέχουσες φορολογικές απαιτήσεις		1.490	-	2.190	-
Ταμειακά διαθέσιμα και ισοδύναμα	15	36.677	32.394	20.372	19.561
		167.108	136.577	129.669	102.479
Σύνολο ενεργητικού		236.645	181.011	206.782	148.808
ΚΑΘΑΡΗ ΘΕΣΗ					
Καθαρή θέση αποδιδόμενη στους μετόχους					
Μετοχικό κεφάλαιο	16	14.300	14.334	14.300	14.334
Αποθεματικό υπέρ το άρτιο	16	-	3.005	-	3.005
Λοιπά αποθεματικά	17	5.241	4.438	4.764	4.395
Αδιανέμητα κέρδη		32.803	25.404	15.471	9.457
Δικαιώματα μειοψηφίας		496	1.497	-	-
Σύνολο καθαρής θέσης		52.840	48.678	34.535	31.191
ΥΠΟΧΡΕΩΣΕΙΣ					
Μακροπρόθεσμες υποχρεώσεις					
Υποχρεώσεις παροχών προσωπικού λόγω εξόδου από την υπηρεσία	18	2.800	2.420	2.746	2.380
Δάνεια	22	-	451	-	-
Υποχρεώσεις από συμβάσεις με πελάτες	14	47.394	23.197	47.394	23.184
Υποχρεώσεις από μισθώσεις	21	4.111	3.248	3.641	2.631
Προμηθευτές & λοιπές υποχρεώσεις	20	2.269	1.298	2.269	978
		56.575	30.614	56.050	29.173
Βραχυπρόθεσμες υποχρεώσεις					
Προμηθευτές & λοιπές υποχρεώσεις	20	62.550	47.904	51.261	42.297
Υποχρεώσεις από συμβάσεις με πελάτες	14	42.674	44.949	44.446	44.186
Τρέχουσες φορολογικές υποχρεώσεις		-	6.347	-	524
Έσοδα επόμενων χρήσεων	19	1.963	906	1.170	142
Δάνεια	22	18.216	116	17.689	-
Υποχρεώσεις από μισθώσεις	21	1.829	1.497	1.631	1.295
		127.232	101.719	116.197	88.444
Σύνολο υποχρεώσεων		183.805	132.333	172.247	117.617
Σύνολο καθαρής θέσης και υποχρεώσεων		236.645	181.011	206.782	148.808

Εταιρική και Ενοποιημένη Κατάσταση Συνολικού Εισοδήματος

	Σημ.	Ο ΟΜΙΛΟΣ		Η ΕΤΑΙΡΕΙΑ	
		Από 1η Ιανουαρίου έως 31.12.2024	31.12.2023	Από 1η Ιανουαρίου έως 31.12.2024	31.12.2023
Πωλήσεις	5	241.618	215.225	178.266	163.431
Κόστος πωλήσεων	23	(202.014)	(178.975)	(151.466)	(138.364)
Μικτό κέρδος		39.604	36.250	26.800	25.067
Έξοδα διάθεσης	23	(11.055)	(10.181)	(11.447)	(10.359)
Έξοδα διοίκησης	23	(12.210)	(11.497)	(11.355)	(11.031)
Λοιπά έσοδα/(έξοδα)					
εκμετάλλευσης – καθαρά	25	2.633	2.335	5.502	1.512
Λοιπά κέρδη/(ζημιές) καθαρά	25	(82)	(65)	(8)	21
Κέρδη προ φόρων και χρηματοοικονομικών αποτελεσμάτων		18.890	16.842	9.492	5.210
Χρηματοοικονομικά έσοδα	26	724	392	720	240
Χρηματοοικονομικά (έξοδα)	26	(2.050)	(1.025)	(1.951)	(880)
Χρηματοοικονομικά έξοδα-καθαρά	26	(1.326)	(633)	(1.231)	(640)
Κέρδη προ φόρων		17.564	16.209	8.261	4.570
Φόρος εισοδήματος	27	(4.585)	(3.991)	(874)	(693)
Καθαρά κέρδη χρήσεως		12.979	12.218	7.387	3.877
Κατανεμόμενα σε:					
Μετόχους της μητρικής		12.643	11.674	7.387	3.877
Δικαιώματα μειοψηφίας		336	544	-	-
Καθαρά κέρδη χρήσεως		12.979	12.218	7.387	3.877
Σύνολο στοιχείων που δε θα ταξινομηθούν μεταγενέστερα στην κατάσταση αποτελεσμάτων:					
Συναλλαγματικές διαφορές		34	(107)	-	-
Αναλογιστικά κέρδη (ζημιές)		(49)	(121)	(51)	(118)
Αναλογών Φόρος		11	27	11	26
Συγκεντρωτικά Συνολικά έσοδα χρήσεως μετά από φόρους		12.975	12.017	7.347	3.785
Κατανεμημένα σε:					
Μετόχους της μητρικής		12.653	11.473	7.347	3.785
Δικαιώματα μειοψηφίας		322	544	-	-
		12.975	12.017	7.347	3.785

Εταιρική και Ενοποιημένη Κατάσταση μεταβολών ιδίων κεφαλαίων

		Ο ΟΜΙΛΟΣ					
		Μετοχικό κεφάλαιο & Υπέρ το άρτιο	Λοιπά αποθεματικά	Αδιανέμητα Κέρδη	Σύνολο	Δικαιώματα μειοψηφίας	Σύνολο Ιδίων Κεφαλαίων
Υπόλοιπο την 1η Ιανουαρίου 2023	Σημ.	17.109	4.377	19.229	40.715	955	41.670
Καθαρά Κέρδη Χρήσης		-	-	11.674	11.674	-	11.674
Λοιπά συνολικά έσοδα / (έξοδα) χρήσης		-	-	(94)	(94)	-	(94)
Κεφαλαιοποίηση λοιπών αποθεματικών	16,17	230	(230)	-	-	-	-
Συναλ/κές διαφορές από μετατροπή θυγατρικών εξωτερικού.		-	(107)	2	(105)	-	(105)
Σχηματισμός αποθεματικών		-	398	(398)	-	-	-
Διανομή μερίσματος		-	-	(5.009)	(5.009)	-	(5.009)
Δικαιώματα μειοψηφίας		-	-	-	-	542	542
Υπόλοιπο την 31η Δεκεμβρίου 2023		17.339	4.438	25.404	47.181	1.497	48.678
Καθαρά Κέρδη Χρήσης		-	-	12.979	12.979	-	12.979
Λοιπά συνολικά έσοδα / (έξοδα) χρήσης		-	-	(38)	(38)	-	(38)
Επιστροφή μετοχικού κεφαλαίου	16	(3.039)	-	-	(3.039)	-	(3.039)
Συναλ/κές διαφορές από μετ/πη θυγατρικών εξωτερικού.		-	41	(6)	35	-	35
Σχηματισμός αποθεματικών	17	-	762	(762)	-	-	-
Διανομή μερίσματος	35	-	-	(964)	(964)	-	(964)
Δικαιώματα μειοψηφίας		-	-	(3.810)	(3.810)	(1.001)	(4.811)
Υπόλοιπο την 31η Δεκεμβρίου 2024		14.300	5.241	32.803	52.344	496	52.840

		Η ΕΤΑΙΡΕΙΑ			
		Μετοχικό κεφάλαιο & Υπέρ το άρτιο	Λοιπά αποθεματικά	Αδιανέμητα Κέρδη	Σύνολο Ιδίων Κεφαλαίων
Υπόλοιπο την 1η Ιανουαρίου 2023	Σημ.	17.109	4.432	10.875	32.416
Καθαρά Κέρδη Χρήσης		-	-	3.876	3.876
Λοιπά συνολικά έξοδα χρήσης		-	-	(92)	(92)
Κεφαλαιοποίηση λοιπών αποθεματικών	16,17	230	(230)	-	-
Σχηματισμός αποθεματικών		-	194	(194)	-
Διανομή μερίσματος		-	-	(5.009)	(5.009)
Υπόλοιπο την 31η Δεκεμβρίου 2023		17.339	4.395	9.457	31.191
Καθαρά Κέρδη Χρήσης		-	-	7.387	7.387
Λοιπά συνολικά έξοδα χρήσης		-	-	(40)	(40)
Σχηματισμός αποθεματικών	17	-	369	(369)	-
Επιστροφή μετοχικού κεφαλαίου	16	(3.039)	-	-	(3.039)
Διανομή μερίσματος	35	-	-	(964)	(964)
Υπόλοιπο την 31η Δεκεμβρίου 2024		14.300	4.764	15.471	34.535

Εταιρική και Ενοποιημένη Κατάσταση Ταμειακών ροών

	Σημ.	Ο ΟΜΙΛΟΣ		Η ΕΤΑΙΡΕΙΑ	
		31.12.2024	31.12.2023	31.12.2024	31.12.2023
Κέρδη χρήσης μετά φόρων		12.979	12.218	7.387	3.877
<i>Προσαρμογές για:</i>					
Φόρο εισοδήματος	27	4.586	3.991	874	694
Αποσβέσεις ενσώματων παγίων στοιχείων	6	979	552	875	458
Αποσβέσεις άυλων περιουσιακών στοιχείων	7	131	63	126	26
Αποσβ. δικαιωμ. χρήσης περιουσ. στοιχείων (Κέρδη)/Ζημίες από πώληση ενσώματων παγίων	6.1	1.737	1.543	1.521	1.348
Έσοδα τόκων	26	7	-	7	-
Έξοδα τόκων	26	(724)	(285)	(720)	(242)
Αναγνωρισθέντα έσοδα κρατικών επιχορηγήσεων	25	2.050	918	1.951	882
Έσοδα από μερίσματα	25	(2.240)	(2.041)	(1.301)	(1.315)
Προβλέψεις επισφαλών πελατών	23	-	-	(3.810)	-
Προβλέψεις παροχών λόγω εξόδου από την υπηρεσία	23	(312)	(189)	(262)	(325)
Προβλέψεις για απαξίωση αποθεμάτων	24	671	412	654	403
	23	(54)	(62)	(54)	14
		19.810	17.120	7.248	5.820
Μεταβολές λογαριασμών κεφαλαίου κίνησης ή που σχετίζονται με τις λειτουργικές δραστηριότητες					
(Αύξηση)/ μείωση αποθεμάτων		(487)	351	(487)	273
(Αύξηση)/ μείωση απαιτήσεων		(20.744)	(10.730)	(25.624)	(3.745)
Αύξηση/ (μείωση) υποχρεώσεων		(15.667)	(2.272)	10.254	10.917
Αύξηση/ (μείωση) συμβάσεων με πελάτες		(799)	10.699	7.148	12.164
Παροχές σε εργαζομένους καταβληθείσες		(340)	(241)	(340)	(241)
		(6.703)	(2.193)	(9.049)	19.368
Ταμειακές ροές από λειτουργικές δραστηριότητες		13.107	14.927	(1.801)	25.188
Καταβληθέντες τόκοι		(1.849)	(729)	(1.779)	(722)
(Καταβληθείς φόρος εισοδήματος)/Επιστροφή φόρου		(11.715)	(106)	(3.613)	(400)
Καθαρές ταμειακές ροές από λειτουργικές δραστηριότητες		(457)	14.092	(7.193)	24.066
Ταμειακές ροές από επενδυτικές δραστηριότητες					
Αγορές ενσώματων παγίων	6	(4.330)	(2.803)	(4.201)	(2.668)
Αγορές άυλων περιουσιακών στοιχείων	7	(1.288)	(3)	(1.288)	(3)
Πωλήσεις Ενσώματων και άυλων παγίων		11	2	11	2
Απόκτηση συμμετοχών		(550)	(255)	(5.356)	(255)
Μερίσματα Εισπραχθέντα		-	-	3.810	-
Τόκοι που εισπράχθηκαν	25	724	285	720	242
Καθαρές ταμειακές ροές από επενδυτικές δραστηριότητες		(5.433)	(2.774)	(6.304)	(2.682)
Ταμειακές ροές από χρηματοδοτικές δραστηριότητες					
Είσπραξη επιχορηγήσεων δαπανών R&D		3.286	1.038	2.329	429
Αποπληρωμή λειτουργικών μισθώσεων		(1.953)	(1.715)	(1.707)	(1.501)
Επιστρ.Μετ. Κεφαλαίου	16	(3.039)	(5.009)	(3.039)	(5.009)
Πληρωμή Μερίσματος προς την μητρική		(964)	-	(964)	-
Απόκτηση συμμετοχών	9	(4.806)	-	-	-
Αποπληρωμές Δανείων	22	(40)	(25.512)	-	(25.396)
Είσπραξη Δανείων	22	17.689	-	17.689	-
Καθαρές ταμειακές ροές από χρηματοδοτικές δραστηριότητες		10.173	(31.198)	14.308	(31.477)
Καθαρή αύξηση/(μείωση) στα ταμειακά διαθέσιμα και ισοδύναμα		4.283	(19.880)	811	(10.093)
Ταμειακά διαθέσιμα και ισοδύναμα στην αρχή της χρήσης	15	32.394	52.274	19.561	29.654
Ταμειακά διαθέσιμα και ισοδύναμα στο τέλος της χρήσης	15	36.677	32.394	20.372	19.561

Σημειώσεις επί των Χρηματοοικονομικών Καταστάσεων

1. Γενικές πληροφορίες

Η Uni Systems Συστήματα Πληροφορικής Μ.Α.Ε.Ε. (η «Εταιρεία») ιδρύθηκε στις 31 Δεκεμβρίου 1970 (εκ μετατροπής της ιδρυθείσης το 1964 εταιρείας περιορισμένης ευθύνης με την επωνυμία "Ηλεκτρονικοί Διερευνηταί Δοξιάδη - Κέντρον Μελετών και Υπολογισμών - Εταιρεία Περιορισμένης Ευθύνης").

Η Εταιρεία και οι θυγατρικές της (ο «Όμιλος») δραστηριοποιούνται στο χώρο της πληροφορικής και ειδικότερα στην παροχή ολοκληρωμένων μηχανογραφικών και δικτυακών υπηρεσιών και λύσεων που καλύπτουν εξοπλισμό και λογισμικό, και στην υλοποίηση έργων μεγάλης κλίμακας.

Ο Όμιλος δραστηριοποιείται στην Ελλάδα, Βέλγιο, Λουξεμβούργο, Ρουμανία, Ιταλία και Ισπανία, καθώς και σε άλλες χώρες του εξωτερικού.

Η Εταιρεία είναι εγκατεστημένη στην Καλλιθέα επί της οδού Αλ. Πάντου 19-23, και η διεύθυνσή της στο διαδίκτυο (site) είναι www.unisystems.com.

Οι χρηματοοικονομικές καταστάσεις περιλαμβάνουν τις εταιρικές χρηματοοικονομικές καταστάσεις της Εταιρείας και τις ενοποιημένες χρηματοοικονομικές καταστάσεις της Εταιρείας και των θυγατρικών της (ο «Όμιλος») με ημερομηνία 31η Δεκεμβρίου 2024, σύμφωνα με τα Διεθνή Πρότυπα Χρηματοοικονομικής Αναφοράς («ΔΠΧΑ»). Οι επωνυμίες των θυγατρικών αυτών εταιρειών παρατίθενται στη Σημείωση 2.2.

Οι χρηματοοικονομικές καταστάσεις του Ομίλου περιλαμβάνονται με τη μέθοδο της ολικής ενοποίησης στις ενοποιημένες χρηματοοικονομικές καταστάσεις της Quest Συμμετοχών Α.Ε. με έδρα στην Καλλιθέα Αθήνα, η οποία την 31.12.2024 συμμετείχε στην Εταιρεία με ποσοστό 100%.

Συνοπτικά, οι βασικές πληροφορίες για την Εταιρεία έχουν ως εξής:

Σύνθεση Διοικητικού Συμβουλίου

Μιχαήλ Κ. Τσαμάζ	Πρόεδρος Δ.Σ.
Ιωάννης Κ. Λουμάκης	Διευθύνων Σύμβουλος
Απόστολος Μ. Γεωργαντζής	Αντιπρόεδρος
Ευτυχία Σ. Κουτσουρέλη	Μέλος
Θεόδωρος Δ. Φέσσας	Μέλος
Μάρκος Γ. Μπιτσάκος	Μέλος
Κωνσταντίνος Ι. Σέρρος	Μέλος

Εποπτεύουσα αρχή
Περιφέρεια Αττικής
Π.Ε. Νοτίου Τομέα Αθηνών

Αρ.ΓΕΜΗ - 121831201000
πρώην ΑΡ.Μ.Α.Ε.1447/01ΝΤ/Β/86/331(08)

Αριθμός Φορολογικού Μητρώου
094029552

Η θητεία του Διοικητικού Συμβουλίου λήγει στις 20.12.2030.

Το Διοικητικό Συμβούλιο της Εταιρείας ενέκρινε τις ετήσιες χρηματοοικονομικές καταστάσεις του Ομίλου και της Εταιρείας, της 54ης εταιρικής χρήσης που έληξε την 31η Δεκεμβρίου 2024, σε συνεδρίασή του στις 27 Μαρτίου 2025 και τελούν υπό την έγκριση της Γενικής Συνέλευσης.

2. Αρχές σύνταξης των Χρηματοοικονομικών Καταστάσεων

► 2.1 Πλαίσιο κατάρτισης των Χρηματοοικονομικών Καταστάσεων

Οι παρούσες χρηματοοικονομικές καταστάσεις περιλαμβάνουν τις εταιρικές χρηματοοικονομικές καταστάσεις της Uni Systems Συστήματα Πληροφορικής Μ.Α.Ε.Ε. (η «Εταιρεία») και τις ενοποιημένες χρηματοοικονομικές καταστάσεις της Εταιρείας και των θυγατρικών της (ο «Όμιλος») με ημερομηνία 31η Δεκεμβρίου 2024, σύμφωνα με τα Διεθνή Πρότυπα Χρηματοοικονομικής Αναφοράς («ΔΠΧΑ»), όπως έχουν υιοθετηθεί από την Ευρωπαϊκή Ένωση.

Οι εταιρικές και ενοποιημένες χρηματοοικονομικές καταστάσεις της «Uni Systems Συστήματα Πληροφορικής Μ.Α.Ε.Ε.» της 31ης Δεκεμβρίου 2024, που καλύπτουν την 54η εταιρική χρήση από την 1η Ιανουαρίου έως και την 31η Δεκεμβρίου 2024, έχουν συνταχθεί από τη Διοίκηση με βάση την αρχή του ιστορικού κόστους, εκτός από τα χρηματοοικονομικά στοιχεία διαθέσιμα προς πώληση, τα χρηματοοικονομικά στοιχεία σε εύλογη αξία μέσω αποτελεσμάτων και τις επενδύσεις σε ακίνητα, τα οποία αποτιμώνται στην εύλογη αξία.

Η κατάρτιση των χρηματοοικονομικών καταστάσεων σύμφωνα με τα Δ.Π.Χ.Α. απαιτεί τη χρήση ορισμένων σημαντικών λογιστικών εκτιμήσεων και την άσκηση κρίσης από τη Διοίκηση στη διαδικασία εφαρμογής των λογιστικών αρχών. Επίσης απαιτείται η χρήση υπολογισμών και υποθέσεων που επηρεάζουν τα αναφερθέντα ποσά των περιουσιακών στοιχείων και υποχρεώσεων, τη γνωστοποίηση ενδεχόμενων απαιτήσεων και υποχρεώσεων κατά την ημερομηνία σύνταξης των χρηματοοικονομικών καταστάσεων και τα αναφερθέντα ποσά εισοδημάτων και εξόδων κατά τη διάρκεια του έτους υπό αναφορά. Παρά το γεγονός ότι αυτοί οι υπολογισμοί βασίζονται στην καλύτερη δυνατή γνώση της Διοίκησης σε σχέση με τις τρέχουσες συνθήκες και ενέργειες, τα πραγματικά αποτελέσματα μπορεί τελικά να διαφέρουν από αυτούς τους υπολογισμούς.

Οι περιοχές που απαιτούν έναν μεγαλύτερο βαθμό άσκησης κρίσης της Διοίκησης και είναι σημαντικές για τις χρηματοοικονομικές καταστάσεις αναφέρονται στη Σημείωση 4.

Συνέχιση δραστηριότητας

Ο Όμιλος και η Εταιρεία εκπληρώνουν τις καθημερινές τους ανάγκες για κεφάλαιο κίνησης μέσω των δημιουργούμενων χρηματοροών και των σχετικών πόρων που έχουν στη διάθεση τους, περιλαμβανομένων και των τραπεζικών χορηγήσεων. Οι τρέχουσες οικονομικές συνθήκες συνεχίζουν να δημιουργούν περιορισμούς στο επίπεδο ζήτησης για τα προϊόντα του Ομίλου και της Εταιρείας, καθώς και στη ρευστότητά τους για το προβλεπτό μέλλον. Οι προβλέψεις του Ομίλου και της Εταιρείας, λαμβάνοντας υπόψη τις πιθανές μεταβολές στην εμπορική τους απόδοση, δημιουργούν την εύλογη προσδοκία στη Διοίκηση ότι ο Όμιλος και η Εταιρεία διαθέτουν επαρκείς πόρους για να συνεχίσουν απρόσκοπτα την επιχειρηματική τους δραστηριότητα στο εγγύς μέλλον. Ως εκ τούτου, ο Όμιλος και η Εταιρεία συνεχίζουν να υιοθετούν την «αρχή της επιχειρηματικής συνέχειας των δραστηριοτήτων τους» κατά τη σύνταξη των εταιρικών και ενοποιημένων χρηματοοικονομικών καταστάσεων της χρήσης που έληξε την 31η Δεκεμβρίου 2024. Οι μεγάλες αναταράξεις στην οικονομία καθ' όλη τη διάρκεια του έτους, απόρροια του συνεχιζόμενου πολέμου στην Ευρώπη και στην Μέση Ανατολή και της ενεργειακής κρίσης, όπως οι σημαντικές αυξήσεις στο κόστος ενέργειας, μεταφορών, παραγωγής και καθημερινών αγαθών, η αύξηση του πληθωρισμού και η μείωση της καταναλωτικής δαπάνης, αναπόφευκτα επηρέασαν και τον Όμιλο. Παράλληλα, η δυσλειτουργία της παγκόσμιας εφοδιαστικής αλυσίδας, είχε ως συνέπεια τη σημαντική έλλειψη προϊόντων σε παγκόσμιο επίπεδο, ενώ η αλλαγή της ισοτιμίας δολαρίου ευρώ, επέφερε κοστολογικές και χρηματοοικονομικές αλλαγές. Παρότι ο Όμιλος δεν έχει άμεση έκθεση από πλευράς εργασιών ή εξάρτησης από προμηθευτές στην Ουκρανία, τη Ρωσία και την Μέση Ανατολή, οι πιθανοί κίνδυνοι που μπορεί να επέλθουν από τη μείωση του διαθέσιμου εισοδήματος των νοικοκυριών και την αύξηση των λειτουργικών εξόδων λόγω πληθωριστικών πιέσεων αξιολογούνται διαρκώς από τη Διοίκηση. Η επίδραση στα μεγέθη του 2024 ήταν μη σημαντική, καθώς τόσο ο Όμιλος όσο και η Εταιρεία παρουσίασαν ιδιαίτερα θετική πορεία κατά τη διάρκεια του έτους, συγκεκριμένα ο Όμιλος και η Εταιρεία για την χρήση 1.1.2024-31.12.2024 παρουσίασαν κερδοφορία, με κέρδη προ φόρων 17.564 χιλ. και 8.261 χιλ αντίστοιχα, ενώ κατά την 31.12.2024 οι βραχυπρόθεσμες απαιτήσεις υπερβαίνουν τις βραχυπρόθεσμες υποχρεώσεις κατά 50.740 χιλ. και 24.336 χιλ. αντίστοιχα. Αναφορικά με τις προοπτικές για το 2025, εκτιμάται ότι θα υπάρχει σχετικά περιορισμένη αν όχι μηδενική επίδραση στα μεγέθη του Ομίλου με βάση τα ως τώρα διαθέσιμα στοιχεία.

2.1.1 Ουσιώδεις λογιστικές πολιτικές

Οι λογιστικές πολιτικές βάσει των οποίων συντάσσονται οι συνημμένες Χρηματοοικονομικές Καταστάσεις είναι συνεπείς με αυτές που χρησιμοποιήθηκαν για τη σύνταξη των Χρηματοοικονομικών Καταστάσεων της συγκριτικής χρήσης 2023 και έχουν εφαρμοστεί με συνέπεια για όλες τις χρήσεις που παρουσιάζονται.

2.1.1.α Νέα και αναθεωρημένα Διεθνή Πρότυπα Χρηματοοικονομικής Αναφοράς (“ΔΠΧΑ”) και Διερμηνείες

Νέα Πρότυπα, Διερμηνείες, Αναθεωρήσεις και Τροποποιήσεις υφιστάμενων Προτύπων τα οποία έχουν τεθεί σε ισχύ και έχουν υιοθετηθεί από την Ευρωπαϊκή Ένωση

Από την 1 Ιανουαρίου 2024, η Εταιρεία/ο Όμιλος υιοθέτησε όλες τις αλλαγές στα ΔΠΧΑ όπως υιοθετήθηκαν από την Ευρωπαϊκή Ένωση (“ΕΕ”) που σχετίζονται με τις εργασίες της/του. Η υιοθέτηση αυτή δεν έχει επιφέρει σημαντικές επιπτώσεις στις χρηματοοικονομικές καταστάσεις της Εταιρείας/του Ομίλου.

ΔΛΠ 1 (Τροποποίηση) «Ταξινόμηση υποχρεώσεων ως βραχυπρόθεσμες ή μακροπρόθεσμες»

Τον Ιανουάριο του 2020, το IASB προέβη στην έκδοση τροποποιήσεων στο ΔΛΠ 1 που επηρεάζουν τις απαιτήσεις για την παρουσίαση των υποχρεώσεων. Συγκεκριμένα, οι τροποποιήσεις αποσαφηνίζουν ένα από τα κριτήρια ταξινόμησης μιας υποχρέωσης ως μακροπρόθεσμη, την απαίτηση για μία οντότητα να έχει το δικαίωμα να αναβάλει τον διακανονισμό της υποχρέωσης για τουλάχιστον 12 μήνες μετά την περίοδο αναφοράς. Οι τροποποιήσεις περιλαμβάνουν μεταξύ άλλων αποσαφήνιση ότι το δικαίωμα μίας οντότητας για αναβολή του διακανονισμού θα πρέπει να υφίσταται κατά την ημερομηνία αναφοράς και ότι η ταξινόμηση της υποχρέωσης δεν επηρεάζεται από τις προθέσεις ή προσδοκίες της διοίκησης σχετικά με την εξάσκηση του δικαιώματος αναβολής του διακανονισμού.

Επιπλέον, τον Οκτώβριο του 2022, το IASB προέβη στην έκδοση μίας τροποποίησης προκειμένου να αποσαφηνίσει την ταξινόμηση δανειακών υποχρεώσεων που έχουν χρηματοοικονομικές ρήτρες και περιλαμβάνει νέες απαιτήσεις γνωστοποιήσεων για μακροπρόθεσμες υποχρεώσεις υποκείμενες σε μελλοντικές ρήτρες δανείων. Η επίδραση από την εφαρμογή των παραπάνω τροποποιήσεων στις χρηματοοικονομικές καταστάσεις της Εταιρείας και του Ομίλου δεν αναμένεται να είναι σημαντική.

ΔΠΧΑ 16 (Τροποποίηση) «Υποχρέωση Μίσθωσης σε Πώληση και Επαναμίσθωση»

Η τροποποίηση διευκρινίζει πώς μια οικονομική οντότητα ως πωλητής-μισθωτής λογιστικοποιεί τις μεταβλητές πληρωμές μισθωμάτων που προκύπτουν σε συναλλαγές πώλησης και επαναμίσθωσης. Μια οικονομική οντότητα εφαρμόζει τις απαιτήσεις αναδρομικά σε συναλλαγές πώλησης και επαναμίσθωσης που συνήφθησαν μετά την ημερομηνία κατά την οποία η οικονομική οντότητα εφάρμοσε αρχικά το ΔΠΧΑ 16.

Δεν υπάρχει επίδραση από την εφαρμογή των παραπάνω τροποποιήσεων στις χρηματοοικονομικές καταστάσεις της Εταιρείας και του Ομίλου καθώς δεν έχει τέτοιου είδους συναλλαγές.

ΔΛΠ 7 (Τροποποίηση) «Κατάσταση ταμειακών ροών» και ΔΠΧΑ 7 (Τροποποίηση) «Χρηματοοικονομικά μέσα: Γνωστοποιήσεις»

Τον Μάιο του 2023 το IASB προέβη σε έκδοση τροποποιήσεων στο ΔΛΠ 7 και στο ΔΠΧΑ 7 αναφορικά με επιπλέον γνωστοποιήσεις που οι οντότητες θα πρέπει να παράσχουν για τις χρηματοοικονομικές διευθετήσεις των υπολοίπων των προμηθευτών τους.

Νέα Πρότυπα, Διερμηνείες και Τροποποιήσεις υφιστάμενων Προτύπων τα οποία δεν έχουν ακόμα τεθεί σε ισχύ ή δεν έχουν υιοθετηθεί από την Ευρωπαϊκή Ένωση

Τα ακόλουθα Νέα ΔΠΧΑ, Αναθεωρήσεις σε ΔΠΧΑ και Διερμηνείες έχουν εκδοθεί από το Συμβούλιο Διεθνών Λογιστικών Προτύπων (“ΣΔΛΠ”) αλλά δεν τέθηκαν σε ισχύ για ετήσιες περιόδους που αρχίζουν την 1 Ιανουαρίου 2024. Η Εταιρεία/ο Όμιλος δεν προτίθεται να υιοθετήσει τα πιο κάτω Νέα ΔΠΧΑ, Αναθεωρήσεις σε ΔΠΧΑ και Διερμηνείες πριν την ημερομηνία ισχύος τους.



ΔΛΠ 21 (Τροποποίηση) «Οι επιδράσεις μεταβολών των τιμών συναλλάγματος»: Έλλειψη Ανταλλαξιμότητας» (εφαρμόζεται στις ετήσιες λογιστικές περιόδους που ξεκινούν την ή μετά την 1 Ιανουαρίου 2025)

Τον Αύγουστο του 2023, το Διεθνές Συμβούλιο Λογιστικών Προτύπων (IASB) εξέδωσε τροποποιήσεις στο ΔΛΠ 21 «Οι επιδράσεις μεταβολών των τιμών συναλλάγματος» με τις οποίες απαιτείται από τις οικονομικές οντότητες να παρέχουν πιο χρήσιμες πληροφορίες στις οικονομικές τους καταστάσεις όταν ένα νόμισμα δεν μπορεί να ανταλλαχθεί σε ένα άλλο νόμισμα. Οι τροποποιήσεις περιλαμβάνουν την εισαγωγή του ορισμού της ανταλλαξιμότητας ενός νομίσματος και παρέχουν καθοδήγηση αναφορικά με το πώς πρέπει η οικονομική οντότητα να υπολογίζει την συναλλαγματική ισοτιμία (spot rate) στις περιπτώσεις όπου το νόμισμα δεν είναι ανταλλάξιμο. Επιπλέον απαιτούν πρόσθετες γνωστοποιήσεις σε περιπτώσεις όπου μια οικονομική οντότητα έχει υπολογίσει μια συναλλαγματική ισοτιμία λόγω έλλειψης ανταλλαξιμότητας.

Η Τροποποίηση τίθεται σε ισχύ για ετήσιες περιόδους αναφοράς που ξεκινούν την ή μετά την 01 Ιανουαρίου 2025 και επιτρέπεται η νωρίτερη εφαρμογή. Η Τροποποίηση αυτή έχει υιοθετηθεί από την Ευρωπαϊκή Ένωση.

Δεν υπάρχει επίδραση από την εφαρμογή των παραπάνω τροποποιήσεων στις χρηματοοικονομικές καταστάσεις της Εταιρείας και του Ομίλου καθώς δεν έχει τέτοιου είδους συναλλαγές.

ΔΠΧΑ 18 «Παρουσίαση και Γνωστοποιήσεις στις Οικονομικές Καταστάσεις» (σε ισχύ για ετήσιες περιόδους που ξεκινούν την ή μετά την 01/01/2027)

Τον Απρίλιο του 2024, το Διεθνές Συμβούλιο Λογιστικών Προτύπων (IASB) προέβη στην έκδοση ενός νέου Προτύπου, του ΔΠΧΑ 18 το οποίο αντικαθιστά το ΔΛΠ 1 «Παρουσίαση των Οικονομικών Καταστάσεων». Πρωταρχικός σκοπός του Προτύπου είναι να παράσχει στους επενδυτές μια βελτιωμένη βάση ανάλυσης και σύγκρισης της χρηματοοικονομικής απόδοσης των επιχειρήσεων και να βελτιώσει τον τρόπο που παρέχονται οι πληροφορίες στις οικονομικές καταστάσεις μιας οικονομικής οντότητας, ιδιαίτερα στην κατάσταση αποτελεσμάτων χρήσης και των γνωστοποιήσεων επί των οικονομικών καταστάσεων. Συγκεκριμένα, το Πρότυπο θα βελτιώσει την ποιότητα της χρηματοοικονομικής πληροφόρησης λόγω: α) της απαίτησης καθορισμένων υποσυνόλων στην κατάσταση αποτελεσμάτων, β) της απαίτησης γνωστοποίησης σε ξεχωριστή σημείωση των οικονομικών καταστάσεων δεικτών απόδοσης που έχουν καθοριστεί από τη Διοίκηση της επιχείρησης (Management Performance Measures) γ) των νέων αρχών για ομαδοποίηση/διαχωρισμό της πληροφορίας.

Το Πρότυπο τίθεται σε ισχύ για ετήσιες περιόδους αναφοράς που ξεκινούν την ή μετά την 01 Ιανουαρίου 2027 και επιτρέπεται η νωρίτερη εφαρμογή. Το Πρότυπο αυτό δεν έχει ακόμη υιοθετηθεί από την Ευρωπαϊκή Ένωση.

ΔΠΧΑ 19 “Θυγατρικές εταιρείες που δεν αποτελούν εταιρείες δημοσίου ενδιαφέροντος: Γνωστοποιήσεις” (σε ισχύ για ετήσιες περιόδους που ξεκινούν την ή μετά την 01/01/2027)

Τον Μάιο του 2024, το Διεθνές Συμβούλιο Λογιστικών Προτύπων (IASB) προέβη στην έκδοση ενός νέου Προτύπου, του ΔΠΧΑ 19, το οποίο επιτρέπει στις θυγατρικές μιας μητρικής εταιρείας που εκδίδει ετήσιες ενοποιημένες οικονομικές καταστάσεις για δημόσια χρήση με βάση τα λογιστικά πρότυπα ΔΠΧΑ, να εφαρμόζουν τα λογιστικά πρότυπα ΔΠΧΑ με μειωμένες απαιτήσεις γνωστοποιήσεων. Οι θυγατρικές που επιλέγουν να εφαρμόσουν το ΔΠΧΑ 19 θα εξακολουθούν να εφαρμόζουν τις απαιτήσεις αναγνώρισης, επιμέτρησης και παρουσίασης στα λοιπά λογιστικά πρότυπα ΔΠΧΑ αλλά δεν θα χρειάζεται να εφαρμόσουν τις απαιτήσεις γνωστοποίησης στα λοιπά λογιστικά πρότυπα εκτός αν ορίζεται διαφορετικά.

Το Πρότυπο τίθεται σε ισχύ για ετήσιες περιόδους αναφοράς που ξεκινούν την ή μετά την 01 Ιανουαρίου 2027 και επιτρέπεται η νωρίτερη εφαρμογή. Το Πρότυπο αυτό δεν έχει ακόμη υιοθετηθεί από την Ευρωπαϊκή Ένωση.

Τροποποιήσεις στην Ταξινόμηση και Επιμέτρηση των Χρηματοοικονομικών μέσων (Τροποποιήσεις ΔΠΧΑ 9 και ΔΠΧΑ 7) (εφαρμόζεται στις ετήσιες λογιστικές περιόδους που ξεκινούν την ή μετά την 1 Ιανουαρίου 2026)

Οι τροποποιήσεις διευκρινίζουν ότι μια χρηματοοικονομική υποχρέωση παύει να αναγνωρίζεται κατά την «ημερομηνία διακανονισμού» και εισάγουν ως επιλογή λογιστικής πολιτικής την παύση αναγνώρισης χρηματοοικονομικών υποχρεώσεων που διακανονίζονται με τη χρήση ηλεκτρονικού συστήματος πληρωμών πριν από την ημερομηνία διακανονισμού. Επιπλέον διευκρινίσες περιλαμβάνουν την ταξινόμηση των χρηματοοικονομικών περιουσιακών στοιχείων που συνδέονται με ESG χαρακτηριστικά μέσω πρόσθετων οδηγιών σχετικά με την αξιολόγηση των ενδεχόμενων χαρακτηριστικών. Επιπλέον διευκρινίσες παρέχονται σχετικά με τα δάνεια χωρίς αναγωγή και τα συμβατικά συνδεδεμένα μέσα. Οι τροποποιήσεις απαιτούν πρόσθετες γνωστοποιήσεις για επενδύσεις σε συμμετοχικούς τίτλους που επιμετρώνται στην εύλογη αξία με κέρδη ή ζημιές που παρουσιάζονται στα λοιπά συνολικά έσοδα (FVOCI). Η Τροποποίηση αυτή δεν έχει ακόμη υιοθετηθεί από την Ευρωπαϊκή Ένωση.

Ετήσιες Βελτιώσεις ΔΠΧΑ Τροποποιήσεις στα ΔΠΧΑ 1, ΔΠΧΑ 7, ΔΠΧΑ 9, ΔΠΧΑ 10 και ΔΛΠ 7 (εφαρμόζεται στις ετήσιες χρήσεις που ξεκινούν την ή μετά την 1 Ιανουαρίου 2026)

Στις «Ετήσιες Βελτιώσεις στα ΔΛΠ και ΔΠΧΑ - Τόμος 11» που εξέδωσε στις 18 Ιουλίου 2024 το Συμβούλιο των Διεθνών Λογιστικών Προτύπων δημοσιεύθηκαν τροποποιήσεις που περιλαμβάνουν διευκρινίσες, απλοποιήσεις, διορθώσεις και αλλαγές στα παρακάτω Πρότυπα:

- ΔΠΧΑ 1 Πρώτη εφαρμογή των Διεθνών Προτύπων Χρηματοοικονομικής Αναφοράς- Λογιστική αντιστάθμιση κατά την πρώτη εφαρμογή
- ΔΠΧΑ 7 Χρηματοοικονομικά Μέσα: Γνωστοποιήσεις:
 - Κέρδος ή ζημιά κατά την αποαναγώριση
 - Γνωστοποιήσεις διαφορών μεταξύ εύλογης αξίας και τιμής συναλλαγής
 - Γνωστοποιήσεις πιστωτικού κινδύνου
- ΔΠΧΑ 9 Χρηματοοικονομικά μέσα,
 - Αποαναγώριση υποχρεώσεων μίσθωσης
 - Τιμή συναλλαγής
- ΔΠΧΑ 10 Ενοποιημένες Οικονομικές Καταστάσεις – Προσδιορισμός ενός «εκ των πραγμάτων εντολοδόχου»
- ΔΛΠ 7 Κατάσταση Ταμειακών Ροών-Μέθοδος Κόστους

Οι τροποποιήσεις του ΔΠΧΑ 9 αποσαφηνίζουν:

- τη διαφορά μεταξύ του ΔΠΧΑ 9 και ΔΠΧΑ 15 Έσοδα από Συμβάσεις με Πελάτες σχετικά με την αρχική επιμέτρηση των εμπορικών απαιτήσεων
- το ζήτημα σχετικά με το πώς ένας μισθωτής λογιστικοποιεί την αποαναγνώριση μιας υποχρέωσης μίσθωσης σχετικά με το ΔΠΧΑ 9.

Η τροποποίηση σχετικά με την διαγραφή υποχρεώσεων μίσθωσης ισχύει μόνο για υποχρεώσεις μισθώσεων που έχουν διαγραφεί κατά ή μετά την έναρξη της ετήσιας περιόδου αναφοράς κατά την οποία εφαρμόζεται για πρώτη φορά η τροποποίηση.

Οι τροποποιήσεις ισχύουν για λογιστικές περιόδους που ξεκινούν την ή μετά την 1 Ιανουαρίου 2026 και επιτρέπεται η νωρίτερη εφαρμογή. Οι τροποποιήσεις αυτές δεν έχουν ακόμη υιοθετηθεί από την Ευρωπαϊκή Ένωση.

► 2.2 Ενοποίηση Χρηματοοικονομικών Καταστάσεων

(α) Θυγατρικές εταιρείες

Θυγατρικές είναι οι εταιρείες στις οποίες ο Όμιλος, άμεσα ή έμμεσα, ελέγχει την οικονομική και λειτουργική τους πολιτική. Οι θυγατρικές εταιρείες ενοποιούνται πλήρως (ολική ενοποίηση) από την ημερομηνία κατά την οποία αποκτάται ο έλεγχος επ' αυτών και παύουν να ενοποιούνται από την ημερομηνία που τέτοιος έλεγχος δεν υφίσταται.

Οι εξαγορές θυγατρικών εταιρειών λογίζονται βάσει της μεθόδου εξαγοράς. Το κόστος κτήσης μιας θυγατρικής υπολογίζεται στην εύλογη αξία των στοιχείων ενεργητικού που μεταφέρονται, των μετοχών που εκδόθηκαν και των υποχρεώσεων που αναλήφθηκαν κατά την ημερομηνία της εξαγοράς, πλέον τυχόν κόστος που συνδέεται άμεσα με την εξαγορά. Τα αναγνωρίσιμα περιουσιακά στοιχεία, υποχρεώσεις και ενδεχόμενες υποχρεώσεις που αποκτώνται σε μία επιχειρηματική συνένωση επιμετρούνται κατά την εξαγορά στις εύλογες αξίες τους, ανεξαρτήτως του ποσοστού συμμετοχής. Το πλεόνασμα του κόστους εξαγοράς πέραν της εύλογης αξίας των αναγνωρίσιμων καθαρών περιουσιακών στοιχείων που αποκτήθηκαν, καταχωρείται ως υπεραξία. Αν το συνολικό κόστος της εξαγοράς είναι μικρότερο από το μερίδιο του Ομίλου στην εύλογη αξία των καθαρών περιουσιακών στοιχείων που αποκτήθηκαν, η διαφορά καταχωρείται άμεσα στην Κατάσταση Συνολικού Εισοδήματος.

Συναλλαγές, υπόλοιπα και μη πραγματοποιημένα κέρδη που προκύπτουν μεταξύ των εταιρειών του Ομίλου απαλείφονται κατά την ενοποίηση. Οι μη πραγματοποιημένες ζημιές, επίσης απαλείφονται, εκτός εάν η συναλλαγή παρουσιάζει ενδείξεις απομείωσης, του μεταβιβασθέντος περιουσιακού στοιχείου. Οι λογιστικές αρχές των θυγατρικών εταιρειών έχουν αναπροσαρμοσθεί ώστε να είναι ομοιόμορφες με αυτές που έχουν υιοθετηθεί από τον Όμιλο.

Ο Όμιλος και η Εταιρεία καταχωρούν τις επενδύσεις σε συνδεδεμένες επιχειρήσεις στις εταιρικές χρηματοοικονομικές καταστάσεις σε κόστος κτήσεως μείον τυχόν ζημία απομείωσης.

Οι θυγατρικές εταιρείες που ενοποιούνται στον Όμιλο είναι: α) η Uni Systems Cyprus S.A. η οποία ενσωματώνει τις χρηματοοικονομικές καταστάσεις της θυγατρικής της Uni Systems Information Technology Systems SRL, β) η Uni Systems Luxembourg S.a.r.l. η οποία διατηρεί υποκατάστημα στην Ιταλία και τη θυγατρική Uni Systems Iberia S.L. στην Ισπανία και γ) η Intelli Solutions A.E. η οποία ενσωματώνει τις χρηματοοικονομικές καταστάσεις των θυγατρικών της Intelli Βουλγαρίας, Intelli Κύπρου και Intelli Σερβίας, όμιλος ο οποίος εξαγοράστηκε κατά 60% τον Οκτώβριο του 2021, ενώ τον Ιούνιο του 2024 η συμμετοχή αυξήθηκε στο 90% (Σημείωση 9).

(β) Από κοινού συμφωνίες


Βάσει του ΔΠΧΑ 11 οι επενδύσεις σε από κοινού συμφωνίες ταξινομούνται είτε ως από κοινού δραστηριότητες είτε ως κοινοπραξίες και η ταξινόμηση εξαρτάται από τα συμβατικά δικαιώματα και τις υποχρεώσεις του κάθε επενδυτή. Ο Όμιλος και η Εταιρεία αξιολόγησαν τη φύση των επενδύσεων του σε από κοινού συμφωνίες και αποφάσισε ότι αποτελούν κοινοπραξίες. Η Εταιρεία συμμετέχει την 31.12.2024 στις Κοινοπραξίες:

Κοινοπραξία Ολοκληρωμένων έργων Πληροφορικής ALTEC-INFO QUEST-INTRACOM IT SERVICES-PC SYSTEMS με δ.τ. "Κ.Ο.Ε.Π." (Κοινοπραξία Ολυμπιακών Έργων Πληροφορικής) και αναληφθέν έργο τη Μηχανογράφηση του Οργανισμού Αθήνα 2004. Η Κοινοπραξία ευρίσκεται σε διαδικασία εκκαθάρισης.

Επισημαίνεται ότι, η ανωτέρω Κοινοπραξία

- Έχει συσταθεί, σύμφωνα με την ισχύουσα νομοθεσία, για φορολογικούς σκοπούς και καμία συμμετοχική σχέση δεν υφίσταται μεταξύ της Εταιρείας και Κοινοπραξίας αυτής
- Έχει όλα τα χαρακτηριστικά των από κοινού συμφωνιών όπως σχετικά προβλέπεται από το Διεθνές Πρότυπο Χρηματοοικονομικής Αναφοράς 11.

Για τους ανωτέρω αναφερόμενους λόγους, η Κοινοπραξία αυτή δεν περιλήφθηκε στην ενοποίηση.



(γ) Συγγενείς επιχειρήσεις

Συγγενείς είναι οι επιχειρήσεις, στις οποίες Ο Όμιλος και η Εταιρεία έχουν ουσιώδη επιρροή, αλλά όχι έλεγχο, το οποίο γενικά ισχύει όταν τα ποσοστά συμμετοχής κυμαίνονται μεταξύ 20% και 50% των δικαιωμάτων ψήφου. Οι επενδύσεις σε συνδεδεμένες επιχειρήσεις λογιστικοποιούνται με την μέθοδο της καθαρής θέσης και αρχικά αναγνωρίζονται στο κόστος κτήσεως. Ο λογαριασμός των επενδύσεων σε συνδεδεμένες επιχειρήσεις περιλαμβάνει και την υπεραξία που προέκυψε κατά την εξαγορά (μειωμένη με τυχόν ζημιές απομείωσης).

Το μερίδιο της Εταιρείας και του Ομίλου στα κέρδη ή τις ζημιές των συγγενών επιχειρήσεων μετά την εξαγορά αναγνωρίζεται στα αποτελέσματα, ενώ το μερίδιο των μεταβολών των αποθεματικών μετά την εξαγορά, αναγνωρίζεται στα αποθεματικά. Οι συσσωρευμένες μεταβολές μετά την εξαγορά επηρεάζουν τη λογιστική αξία των επενδύσεων σε συγγενείς επιχειρήσεις με αντίστοιχη προσαρμογή στην τρέχουσα αξία της επένδυσης. Στην περίπτωση που το μερίδιο του Ομίλου επί των ζημιών μιας συνδεδεμένης υπερβεί την αξία της επένδυσης στη συνδεδεμένη, δεν αναγνωρίζονται επιπλέον ζημιές, εκτός εάν έχουν γίνει πληρωμές ή έχουν αναληφθεί περαιτέρω δεσμεύσεις για λογαριασμό της συνδεδεμένης.

Η Εταιρεία αξιολογεί σε κάθε ημερομηνία αναφοράς αν υπάρχει αντικειμενική ένδειξη ότι οι επενδύσεις σε συγγενείς επιχειρήσεις έχουν απομειωθεί. Εφόσον υφίσταται η ένδειξη, η Εταιρεία υπολογίζει το ποσό της απομείωσης ως τη διαφορά ανάμεσα στην ανακτήσιμη αξία των επενδύσεων σε συγγενείς επιχειρήσεις και της λογιστικής αξίας και αναγνωρίζει το ποσό στα αποτελέσματα.

Μη πραγματοποιημένα κέρδη από συναλλαγές μεταξύ του Ομίλου και των συγγενών επιχειρήσεων απαλείφονται κατά το ποσοστό συμμετοχής της Εταιρείας και του Ομίλου στις συνδεδεμένες επιχειρήσεις. Οι λογιστικές αρχές των συνδεδεμένων επιχειρήσεων έχουν τροποποιηθεί ώστε να είναι ομοιόμορφες με αυτές που έχουν υιοθετηθεί από τον Όμιλο.

Οι συγγενείς εταιρείες είναι: α) η PROBOTEK IKE στην οποία η εταιρεία συμμετέχει κατά 24,98%, β) η OPTECHAIN A.E με συμμετοχή 46,68%, γ) η MUSEOTEK A.E. με 33,33%, δ) Pleiades Innovation Cluster A.M.K.E. με ποσοστό συμμετοχής 50,00% (Σημείωση 9).

► 2.3 Συναλλαγματικές μετατροπές

(α) Λειτουργικό νόμισμα και νόμισμα παρουσίασης

Τα στοιχεία των χρηματοοικονομικών καταστάσεων των εταιρειών του Ομίλου υπολογίζονται χρησιμοποιώντας το νόμισμα του πρωτεύοντος οικονομικού περιβάλλοντος, στο οποίο κάθε εταιρεία λειτουργεί («λειτουργικό νόμισμα»). Οι εταιρικές και ενοποιημένες χρηματοοικονομικές καταστάσεις παρουσιάζονται σε χιλιάδες Ευρώ, που είναι το λειτουργικό νόμισμα αποτίμησης και το νόμισμα αναφοράς της μητρικής Εταιρείας, καθώς και των εταιρειών του Ομίλου. Ειδικά οι θυγατρικές UniSystems Romania Srl, Intelli Solutions Bulgaria και Intelli d.o.o. Serbia, παρακολουθούνται στο τοπικό νόμισμα και αποτιμώνται επίσης σε χιλιάδες Ευρώ.

(β) Συναλλαγές και υπόλοιπα

Οι συναλλαγές σε ξένα νομίσματα μετατρέπονται στο λειτουργικό νόμισμα βάσει των ισοτιμιών που ισχύουν κατά την ημερομηνία της κάθε συναλλαγής. Κέρδη και ζημιές από συναλλαγματικές διαφορές οι οποίες προκύπτουν από την εξόφληση τέτοιων συναλλαγών και από την μετατροπή των χρηματικών στοιχείων ενεργητικού και υποχρεώσεων που είναι σε ξένο νόμισμα με τις συναλλαγματικές ισοτιμίες που ισχύουν κατά την ημερομηνία Χρηματοοικονομικής θέσης, καταχωρούνται στην Κατάσταση Συνολικού Εισοδήματος. Τα κέρδη ή ζημιές από συναλλαγματικές διαφορές που σχετίζονται με ταμειακά διαθέσιμα ή δανειακές υποχρεώσεις παρουσιάζονται στην Κατάσταση Συνολικού Εισοδήματος, στα «Χρηματοοικονομικά έσοδα/(έξοδα)-καθαρά». Όλα τα λοιπά κέρδη ή ζημιές από συναλλαγματικές διαφορές παρουσιάζονται στην Κατάσταση Συνολικού Εισοδήματος στα «Λοιπά κέρδη/(ζημιές) - καθαρά».

Οι συναλλαγματικές διαφορές από μη νομισματικά στοιχεία που αποτιμώνται στην εύλογη αξία τους, θεωρούνται ως τμήμα της εύλογης αξίας και συνεπώς καταχωρούνται όπου και οι διαφορές της εύλογης αξίας.

(γ) Εταιρείες του Ομίλου

Η μετατροπή των χρηματοοικονομικών καταστάσεων των εταιρειών του Ομίλου (καμία εκ των οποίων δεν έχει νόμισμα υπερπληθωριστικής οικονομίας), οι οποίες έχουν διαφορετικό λειτουργικό νόμισμα από το νόμισμα παρουσίασης του Ομίλου γίνεται ως εξής:

- Τα περιουσιακά στοιχεία και υποχρεώσεις για κάθε κατάσταση χρηματοοικονομικής θέσης, μετατρέπονται με τις ισοτιμίες που ισχύουν κατά την ημερομηνία της εκάστοτε κατάστασης χρηματοοικονομικής θέσης,
- Τα έσοδα και τα έξοδα μετατρέπονται με τις μέσες ισοτιμίες της εκάστοτε περιόδου (εκτός εάν η μέση ισοτιμία δεν είναι λογική προσέγγιση της συσσωρευμένης επίδρασης των ισοτιμιών που ίσχυαν κατά τις ημερομηνίες των συναλλαγών, στην οποία περίπτωση τα έσοδα και έξοδα μετατρέπονται με τις ισοτιμίες που ίσχυαν τις ημερομηνίες των συναλλαγών) και
- Οι προκύπτουσες συναλλαγματικές διαφορές καταχωρούνται στα λοιπά συνολικά εισοδήματα.

Η υπεραξία και οι προσαρμογές σε εύλογες αξίες που προκύπτουν από την εξαγορά επιχειρήσεων στο εξωτερικό, αντιμετωπίζονται ως περιουσιακά στοιχεία και υποχρεώσεις της επιχείρησης εξωτερικού και μετατρέπονται με τις ισοτιμίες της ημερομηνίας αναφοράς. Οι συναλλαγματικές διαφορές που προκύπτουν αναγνωρίζονται στα λοιπά συνολικά εισοδήματα.

► 2.4 Ενσώματα πάγια περιουσιακά στοιχεία

Τα ενσώματα πάγια περιουσιακά στοιχεία παρουσιάζονται στο κόστος κτήσης μείον συσσωρευμένες αποσβέσεις και τυχόν ζημία απομείωσης. Το κόστος κτήσης περιλαμβάνει και τις δαπάνες που σχετίζονται άμεσα με την απόκτηση στοιχείων ακινήτων και εξοπλισμού.

Μεταγενέστερες δαπάνες είτε περιλαμβάνονται στη λογιστική αξία των ενσώματων παγίων ή όταν κριθεί πιο κατάλληλο αναγνωρίζονται ως ξεχωριστό πάγιο, μόνο όταν θεωρείται πιθανόν πως θα προκύψουν μελλοντικά οικονομικά οφέλη στην Εταιρεία και στον Όμιλο μεγαλύτερα από αυτά που αρχικά αναμένονταν σύμφωνα με την αρχική απόδοση του στοιχείου παγίου ενεργητικού και υπό την προϋπόθεση ότι το κόστος τους μπορεί να επιμετρηθεί αξιόπιστα. Η λογιστική αξία του αντικατασταθέντος παγίου διαγράφεται.

Το κόστος επισκευών και συντηρήσεων καταχωρείται στην Κατάσταση Συνολικού Εισοδήματος όταν πραγματοποιείται.

Τα γήπεδα-οικόπεδα δεν αποσβένονται. Οι αποσβέσεις των άλλων στοιχείων των ενσώματων παγίων υπολογίζονται με την σταθερή μέθοδο με ισόποσες ετήσιες επιβαρύνσεις στο διάστημα της αναμενόμενης ωφέλιμης ζωής του στοιχείου, έτσι ώστε να διαγραφεί το κόστος στην υπολειμματική του αξία.

Η εκτιμώμενη διάρκεια ωφέλιμης ζωής των στοιχείων του παγίου ενεργητικού έχει ως ακολούθως:

Κτίρια και βελτιώσεις μισθωμένων εγκαταστάσεων	50 Έτη
Μηχανήματα - τεχνικές εγκαταστάσεις και λοιπός μηχανολογικός εξοπλισμός	1-7 Έτη
Μεταφορικά μέσα	5-8 Έτη
Έπιπλα και εξοπλισμός	1-7 Έτη

Η υπολειμματική αξία και η ωφέλιμη ζωή των ενσώματων παγίων υπόκεινται σε επανεξέταση σε κάθε ημερομηνία Χρηματοοικονομικής θέσης αν αυτό θεωρηθεί αναγκαίο. Όταν οι λογιστικές αξίες των ενσώματων παγίων υπερβαίνουν την ανακτήσιμη αξία τους, η διαφορά (απομείωση) καταχωρείται άμεσα, ως έξοδο, στην Κατάσταση Συνολικού Εισοδήματος.

Κατά την πώληση ενσώματων παγίων, οι διαφορές μεταξύ του τιμήματος που λαμβάνεται και της λογιστικής τους αξίας καταχωρούνται, ως κέρδη ή ζημιές στην Κατάσταση Συνολικού Εισοδήματος.

► 2.5 Άυλα περιουσιακά στοιχεία

(α) Υπεραξία

Η υπεραξία αντιπροσωπεύει τη διαφορά μεταξύ του κόστους εξαγοράς και της εύλογης αξίας του μεριδίου της καθαρής θέσης της θυγατρικής/ συνδεδεμένης επιχείρησης κατά την ημερομηνία της εξαγοράς της. Η υπεραξία από εξαγορές θυγατρικών εταιρειών αναγνωρίζεται στις ασώματες ακινητοποιήσεις. Η υπεραξία από εξαγορές συνδεδεμένων επιχειρήσεων αναγνωρίζεται στον λογαριασμό των συμμετοχών σε συνδεδεμένες επιχειρήσεις. Η υπεραξία ελέγχεται ετησίως για απομείωση και αναγνωρίζεται στο κόστος, μείον τις τυχόν ζημιές απομείωσης οι οποίες καταχωρούνται ως έξοδα στα αποτελέσματα όταν προκύπτουν και δεν αντλογίζονται. Κέρδη και ζημιές από την πώληση μιας επιχείρησης περιλαμβάνουν τη λογιστική αξία της υπεραξίας που αντιστοιχεί στην επιχείρηση που πουλήθηκε.

Για σκοπούς ελέγχου της υπεραξίας για απομείωση, η υπεραξία κατανέμεται σε μονάδες δημιουργίας ταμειακών ροών. Ζημιά απομείωσης αναγνωρίζεται όταν η ανακτήσιμη αξία είναι μικρότερη από την αναπόσβεστη λογιστική αξία. Τα κέρδη και οι ζημιές από πώληση εταιρείας συμπεριλαμβάνουν την υπεραξία της εταιρείας που πωλήθηκε. Οι ζημιές απομείωσης καταχωρούνται ως έξοδα στα αποτελέσματα όταν προκύπτουν και δεν αντλογίζονται.

(β) Παραχωρήσεις και δικαιώματα βιομηχανικής ιδιοκτησίας

Οι παραχωρήσεις και τα δικαιώματα βιομηχανικής ιδιοκτησίας, αποτιμώνται στο κόστος κτήσεως μείον αποσβέσεις και τυχόν ζημιά απομείωσης. Οι αποσβέσεις διενεργούνται με την σταθερή μέθοδο κατά την διάρκεια της ωφέλιμης ζωής των στοιχείων αυτών, η οποία κυμαίνεται από 3 έως 5 έτη.

(γ) Λογισμικά προγράμματα

Οι άδειες λογισμικού αποτιμώνται στο κόστος κτήσεως μείον συσσωρευμένες αποσβέσεις, μείον οποιαδήποτε συσσωρευμένη ζημιά απομείωσης. Οι αποσβέσεις διενεργούνται με την μέθοδο της σταθερής απόσβεσης κατά την διάρκεια της ωφέλιμης ζωής των στοιχείων αυτών, η οποία κυμαίνεται από 3 έως 5 έτη ή και ετησίως, ανάλογα με την ανανέωση της άδειας.

Δαπάνες που σχετίζονται με τη συντήρηση λογισμικών προγραμμάτων αναγνωρίζονται ως έξοδα όταν πραγματοποιούνται. Οι δαπάνες που πραγματοποιούνται για την ανάπτυξη συγκεκριμένων λογισμικών προγραμμάτων τα οποία ελέγχονται από την Εταιρεία και τον Όμιλο (ιδιοπαραγόμενο λογισμικό) αναγνωρίζονται ως μέρος των άυλων περιουσιακών στοιχείων, όταν πληρούνται τα παρακάτω κριτήρια:

- Είναι τεχνικά εφικτό να ολοκληρωθεί το λογισμικό, ώστε να είναι διαθέσιμο για χρήση
- Η διοίκηση της επιχείρησης σκοπεύει να ολοκληρώσει το λογισμικό και να το χρησιμοποιήσει ή να το πουλήσει
- Υπάρχει η δυνατότητα να χρησιμοποιηθεί ή να πωληθεί το λογισμικό
- Αναμένεται να προκύψουν μελλοντικά οικονομικά οφέλη από το λογισμικό
- Υπάρχουν επαρκείς τεχνικοί, χρηματοοικονομικοί και άλλοι πόροι για να ολοκληρωθεί η ανάπτυξη του λογισμικού και για να χρησιμοποιηθεί ή να πουληθεί το λογισμικό
- Οι δαπάνες που σχετίζονται με την ανάπτυξη του λογισμικού μπορούν να επιμετρηθούν αξιόπιστα

Άμεσα σχετιζόμενα κόστη τα οποία κεφαλαιοποιούνται ως μέρος του λογισμικού περιλαμβάνουν αμοιβές προσωπικού για την ανάπτυξη του λογισμικού και αναλογία γενικών εξόδων.

Άλλες δαπάνες ανάπτυξης που δεν πληρούν τα παραπάνω κριτήρια καταχωρούνται απευθείας στα αποτελέσματα. Δαπάνες ανάπτυξης που είχαν προηγουμένως αναγνωριστεί ως έξοδα στα αποτελέσματα δεν αναγνωρίζονται σαν περιουσιακό στοιχείο σε επόμενη περίοδο.

Το ιδιοπαραχθέν λογισμικό που έχει αναγνωριστεί σαν άυλο περιουσιακό στοιχείο αποσβένεται κατά τη διάρκεια της ωφέλιμης ζωής του, η οποία κυμαίνεται από 3 έως 5 χρόνια.

► 2.6 Απομείωση αξίας μη χρηματοοικονομικών περιουσιακών στοιχείων

Τα περιουσιακά στοιχεία που αποσβένονται υπόκεινται σε έλεγχο απομείωσης της αξίας τους όταν υπάρχουν ενδείξεις ότι η λογιστική αξία τους δεν θα ανακτηθεί. Ζημιά απομείωσης αναγνωρίζεται για το ποσό για το οποίο η λογιστική αξία του παγίου υπερβαίνει την ανακτήσιμη αξία του. Η ανακτήσιμη αξία είναι η μεγαλύτερη μεταξύ της εύλογης αξίας των περιουσιακών στοιχείων, μειωμένης κατά το απαιτούμενο κόστος πώλησης, και της αξίας λόγω χρήσης. Η αξία λόγω χρήσης είναι η παρούσα αξία χρηματοροών που αναμένεται να δημιουργηθούν με βάση την εκτίμηση της Διοίκησης για τις μελλοντικές οικονομικές και λειτουργικές συνθήκες. Για σκοπούς υπολογισμού της απομείωσης, τα πάγια κατηγοριοποιούνται στο χαμηλότερο δυνατό επίπεδο ώστε να συνδεθούν με ξεχωριστές αναγνωρίσιμες ταμειακές ροές (μονάδες δημιουργίας ταμιακών ροών). Σε κάθε ημερομηνία σύνταξης χρηματοοικονομικών καταστάσεων ο Όμιλος και η Εταιρεία εξετάζουν αν υπάρχουν ενδείξεις ότι οι συνθήκες που οδήγησαν στην αναγνώριση της απομείωσης σε προηγούμενες περιόδους δεν συνεχίζουν να υπάρχουν. Στην περίπτωση αυτή επαναπροσδιορίζεται το ανακτήσιμο ποσό του περιουσιακού στοιχείου και η ζημιά απομείωσης αντλογίζεται επαναφέροντας τη λογιστική αξία του περιουσιακού στοιχείου στο ανακτήσιμο ποσό του στην έκταση που αυτό δεν υπερβαίνει τη λογιστική αξία του περιουσιακού στοιχείου που θα είχε προσδιοριστεί (καθαρή από αποσβέσεις ή απομειώσεις) αν δεν είχε καταχωρηθεί η ζημιά απομείωσης σε προηγούμενα έτη.



► 2.7 Περιουσιακά στοιχεία μη κυκλοφορούντος ενεργητικού (ή ομάδες στοιχείων) που κατέχονται προς πώληση

Τα περιουσιακά στοιχεία μη κυκλοφορούντος ενεργητικού ταξινομούνται ως στοιχεία που κατέχονται προς πώληση, όταν η λογιστική τους αξία πρόκειται να ανακτηθεί κυρίως μέσω της πώλησης και η πώληση θεωρείται εξαιρετικά πιθανή. Αυτά αποτιμώνται στη χαμηλότερη αξία μεταξύ της λογιστικής αξίας και της εύλογης αξίας μείον έξοδα πώλησης.

► 2.8 Χρηματοοικονομικά περιουσιακά στοιχεία

Χρηματοοικονομικό μέσο είναι κάθε σύμβαση που δημιουργεί ταυτόχρονα ένα χρηματοοικονομικό περιουσιακό στοιχείο για μια οικονομική οντότητα και μια χρηματοοικονομική υποχρέωση ή ένα συμμετοχικό τίτλο για μια άλλη οικονομική οντότητα.

Αρχική αναγνώριση και μεταγενέστερη επιμέτρηση των χρηματοοικονομικών περιουσιακών στοιχείων

Τα χρηματοοικονομικά περιουσιακά στοιχεία κατατάσσονται, κατά την αρχική αναγνώριση, ως μεταγενέστερα επιμετρούμενα στο αποσβεσμένο κόστος, στην εύλογη αξία μέσω των λοιπών συνολικών εισοδημάτων ή στην εύλογη αξία μέσω των αποτελεσμάτων και τα συμβατικά περιουσιακά στοιχεία. Η κατάταξη των χρηματοοικονομικών περιουσιακών στοιχείων κατά την αρχική αναγνώριση βασίζεται στις συμβατικές ταμειακές ροές των χρηματοοικονομικών περιουσιακών στοιχείων και στο επιχειρηματικό μοντέλο υπό το οποίο αυτά διακρατούνται.

Με εξαίρεση τις απαιτήσεις από πελάτες, η Εταιρεία και ο Όμιλος αρχικά αποτιμούν ένα χρηματοοικονομικό περιουσιακό στοιχείο στην εύλογη αξία του συν το κόστος συναλλαγής, στην περίπτωση ενός χρηματοοικονομικού περιουσιακού στοιχείου που δεν αποτιμάται στην εύλογη αξία μέσω των αποτελεσμάτων. Οι απαιτήσεις από πελάτες αρχικά αποτιμώνται στην αξία συναλλαγής όπως ορίζεται από το ΔΠΧΑ 15.

Για να ταξινομηθεί και να αποτιμηθεί ένα χρηματοοικονομικό περιουσιακό στοιχείο στο αποσβεσμένο κόστος ή στην εύλογη αξία μέσω των λοιπών συνολικών εισοδημάτων, πρέπει να δημιουργούνται ταμειακές ροές που αποτελούν «αποκλειστικά πληρωμές κεφαλαίου και τόκων» επί του ανεξόφλητου υπολοίπου κεφαλαίου. Η αξιολόγηση αυτή είναι γνωστή ως SPPI (“solely payments of principal and interest”) κριτήριο και γίνεται σε επίπεδο μεμονωμένου χρηματοοικονομικού μέσου.

Μετά την αρχική αναγνώριση, τα χρηματοοικονομικά περιουσιακά στοιχεία κατατάσσονται σε τρεις κατηγορίες:

- στο αποσβεσμένο κόστος
- στην εύλογη αξία μέσω των λοιπών συνολικών εισοδημάτων
- στην εύλογη αξία μέσω των αποτελεσμάτων

Ο Όμιλος και η Εταιρεία δεν διαθέτουν περιουσιακά στοιχεία που να αποτιμώνται σε εύλογη αξία μέσω των λοιπών συνολικών εισοδημάτων κατά την 31 Δεκεμβρίου 2024.

Τα χρηματοοικονομικά περιουσιακά στοιχεία τα οποία ταξινομούνται ως αποτιμώμενα στην εύλογη αξία μέσω των αποτελεσμάτων αναγνωρίζονται αρχικά στην εύλογη αξία με τα κέρδη ή ζημιές από την αποτίμηση αυτών να αναγνωρίζονται στην Κατάσταση Συνολικού Εισοδήματος. Τα κέρδη και οι ζημιές που προκύπτουν από τις μεταβολές στην εύλογη αξία των χρηματοοικονομικών περιουσιακών στοιχείων που ταξινομούνται στην εύλογη αξία μέσω αποτελεσμάτων, αναγνωρίζονται στην Κατάσταση Συνολικού Εισοδήματος στη γραμμή «Λοιπά Κέρδη / (ζημιές) καθαρά».

Τα χρηματοοικονομικά περιουσιακά στοιχεία που καταχωρούνται στο αποσβεσμένο κόστος, αποτιμώνται μεταγενέστερα βάσει της μεθόδου του πραγματικού επιτοκίου (EIR) και υπόκεινται σε έλεγχο απομείωσης της αξίας τους. Τα κέρδη και οι ζημιές αναγνωρίζονται στα αποτελέσματα όταν το περιουσιακό στοιχείο παύει να αναγνωρίζεται, τροποποιείται ή απομειώνεται.

Για επενδύσεις οι οποίες διαπραγματεύονται σε ενεργό αγορά, η εύλογη αξία υπολογίζεται με βάση τις τιμές προσφοράς της αγοράς. Για επενδύσεις για τις οποίες δεν υπάρχει ενεργός αγορά, η εύλογη αξία προσδιορίζεται μέσω τεχνικών αποτίμησης, εκτός εάν το εύρος των ορθολογικών εκτιμήσεων της εύλογης αξίας είναι σημαντικά μεγάλο και οι πιθανότητες των διάφορων εκτιμήσεων δεν μπορούν εύλογα να αξιολογηθούν, οπότε δεν επιτρέπεται η αποτίμηση αυτών των επενδύσεων στην εύλογη αξία. Η αγορά ή πώληση χρηματοοικονομικών στοιχείων που απαιτούν την παράδοση των περιουσιακών στοιχείων μέσα σε ένα χρονικό πλαίσιο που προβλέπεται από κανονισμό ή παραδοχή της αγοράς, αναγνωρίζεται κατά την ημερομηνία διακανονισμού (δηλαδή την ημερομηνία που το περιουσιακό στοιχείο μεταφέρεται ή παραδίδεται στον Όμιλο ή την Εταιρεία).

Απομείωση χρηματοοικονομικών περιουσιακών στοιχείων

Ο Όμιλος και η Εταιρεία αξιολογούν σε κάθε ημερομηνία κατάρτισης χρηματοοικονομικών καταστάσεων τα δεδομένα αναφορικά με το κατά πόσον η αξία ενός χρηματοοικονομικού περιουσιακού στοιχείου ή μίας ομάδας χρηματοοικονομικών περιουσιακών στοιχείων έχει απομειωθεί ως ακολούθως:

Ο Όμιλος και η Εταιρεία αναγνωρίζουν πρόβλεψη ζημιάς έναντι αναμενόμενων πιστωτικών ζημιών για όλα τα χρηματοοικονομικά περιουσιακά στοιχεία που δεν αποτιμούνται στην εύλογη αξία μέσω των αποτελεσμάτων. Οι αναμενόμενες πιστωτικές ζημιές βασίζονται στη διαφορά ανάμεσα σε όλες τις συμβατικές ταμειακές ροές που είναι απαιτητές σύμφωνα με τη σύμβαση και όλες τις ταμειακές ροές που ο Όμιλος ή η Εταιρεία προσδοκούν να εισπράξουν, προεξοφλημένες με βάση το κατά προσέγγιση αρχικό πραγματικό επιτόκιο.

Οι αναμενόμενες πιστωτικές ζημιές αναγνωρίζονται σε δύο στάδια. Εάν ο πιστωτικός κίνδυνος ενός χρηματοοικονομικού μέσου δεν έχει αυξηθεί σημαντικά από την αρχική αναγνώριση, η οικονομική οντότητα επιμετρά την πρόβλεψη ζημιάς για το εν λόγω χρηματοοικονομικό μέσο σε ποσό ίσο με τις αναμενόμενες πιστωτικές ζημιές των επόμενων 12 μηνών. Εάν ο πιστωτικός κίνδυνος του χρηματοοικονομικού μέσου έχει αυξηθεί σημαντικά από την αρχική αναγνώριση, η οικονομική οντότητα επιμετρά την πρόβλεψη ζημιάς για ένα χρηματοοικονομικό μέσο σε ποσό ίσο με τις αναμενόμενες πιστωτικές ζημιές καθ' όλη τη διάρκεια ζωής, ανεξάρτητα από το πότε προέκυψε η αθέτηση.

Για τις απαιτήσεις από πελάτες και τα συμβατικά περιουσιακά στοιχεία, ο Όμιλος και η Εταιρεία εφαρμόζουν την απλοποιημένη προσέγγιση για τον υπολογισμό των αναμενόμενων πιστωτικών ζημιών. Επομένως, σε κάθε ημερομηνία αναφοράς, ο Όμιλος και η Εταιρεία επιμετρούν την πρόβλεψη ζημιάς για ένα χρηματοοικονομικό μέσο σε ποσό ίσο με τις αναμενόμενες πιστωτικές ζημιές καθ' όλη τη διάρκεια ζωής χωρίς να παρακολουθούν τις μεταβολές στον πιστωτικό κίνδυνο.

Αποαναγνώριση χρηματοοικονομικών περιουσιακών στοιχείων

Ένα χρηματοοικονομικό περιουσιακό στοιχείο (ή ένα μέρος ενός χρηματοοικονομικού περιουσιακού στοιχείου ή μέρος μίας ομάδας παρόμοιων χρηματοοικονομικών περιουσιακών στοιχείων) αποαναγνωρίζεται όταν:

- τα δικαιώματα για την εισροή ταμειακών πόρων έχουν εκπνεύσει,
- ο Όμιλος ή η Εταιρεία διατηρεί το δικαίωμα στην εισροή ταμειακών ροών από το συγκεκριμένο περιουσιακό στοιχείο αλλά έχει αναλάβει ταυτόχρονα την υποχρέωση να τα καταβάλλει σε τρίτους πλήρως χωρίς σημαντική καθυστέρηση, υπό τη μορφή μίας σύμβασης μεταβίβασης, ή ο Όμιλος ή η Εταιρεία έχει μεταβιβάσει το δικαίωμα εισροής ταμειακών ροών από το συγκεκριμένο περιουσιακό στοιχείο ενώ παράλληλα, είτε (α) έχει μεταβιβάσει ουσιαστικά όλους τους κινδύνους και τα οφέλη από αυτό είτε (β) δεν έχει μεταβιβάσει ουσιαστικά όλους τους κινδύνους και τα οφέλη, αλλά έχει μεταβιβάσει τον έλεγχο του συγκεκριμένου στοιχείου.

Όταν ο Όμιλος ή η Εταιρεία μεταβιβάζει τα δικαιώματα εισροής ταμειακών ροών από ένα περιουσιακό στοιχείο ή συνάπτει σύμβαση μεταβίβασης, αξιολογεί την έκταση κατά την οποία διατηρεί τους κινδύνους και τα οφέλη της κυριότητας του περιουσιακού στοιχείου. Όταν ο Όμιλος και η Εταιρεία ούτε μεταβιβάζει ούτε διατηρεί ουσιαστικά όλους τους κινδύνους και τα οφέλη του μεταβιβασθέντος περιουσιακού στοιχείου και διατηρεί τον έλεγχο του συγκεκριμένου στοιχείου, τότε το στοιχείο αναγνωρίζεται στο βαθμό της συνεχιζόμενης συμμετοχής του Ομίλου και της Εταιρείας στο περιουσιακό στοιχείο αυτό. Στην περίπτωση αυτή, ο Όμιλος αναγνωρίζει παράλληλα και μια συνδεδεμένη υποχρέωση. Το μεταβιβασθέν περιουσιακό στοιχείο και η συνδεδεμένη υποχρέωση επιμετρώνται σε βάση που αντανakλά τα δικαιώματα και τις δεσμεύσεις που έχει διατηρήσει ο Όμιλος ή η Εταιρεία.

Η συνεχιζόμενη συμμετοχή που λαμβάνει τη μορφή της εγγύησης του μεταβιβασθέντος περιουσιακού στοιχείου αναγνωρίζεται στην χαμηλότερη αξία μεταξύ της λογιστικής αξίας του περιουσιακού στοιχείου και του μέγιστου ποσού του ληφθέντος ανταλλάγματος που ο Όμιλος θα μπορούσε να υποχρεωθεί να επιστρέψει.

Αρχική αναγνώριση και μεταγενέστερη επιμέτρηση των χρηματοοικονομικών υποχρεώσεων.

Όλες οι χρηματοοικονομικές υποχρεώσεις αρχικά αποτιμώνται στην εύλογη αξία τους μείον το κόστος συναλλαγών, στην περίπτωση των δανείων και των πληρωτέων υποχρεώσεων.

Αποαναγνώριση χρηματοοικονομικών υποχρεώσεων

Μια χρηματοοικονομική υποχρέωση διαγράφεται όταν η δέσμευση που απορρέει από την υποχρέωση, ακυρώνεται ή εκπνέει. Όταν μία υφιστάμενη χρηματοοικονομική υποχρέωση αντικαθίσταται από μία άλλη από τον ίδιο δανειστή αλλά με ουσιαστικά διαφορετικούς όρους, ή οι όροι μίας υφιστάμενης υποχρέωσης τροποποιούνται σημαντικά, αυτή η ανταλλαγή ή τροποποίηση αντιμετωπίζεται ως αποαναγνώριση της αρχικής υποχρέωσης και αναγνώριση μίας νέας υποχρέωσης. Η διαφορά στις αντίστοιχες λογιστικές αξίες αναγνωρίζεται στην Κατάσταση Συνολικού Εισοδήματος.

Συμφηφισμός χρηματοοικονομικών απαιτήσεων και υποχρεώσεων

Οι χρηματοοικονομικές απαιτήσεις και υποχρεώσεις συμφηφίζονται και το καθαρό ποσό απεικονίζεται στην κατάσταση χρηματοοικονομικής θέσης μόνο όταν ο Όμιλος ή η Εταιρεία έχει νομικά το δικαίωμα αυτό και προτίθεται να τα συμφηφίσει σε καθαρή βάση μεταξύ τους ή να απαιτήσει το περιουσιακό στοιχείο και να διακανονίσει την υποχρέωση ταυτόχρονα. Το νόμιμο δικαίωμα δεν πρέπει να εξαρτάται από μελλοντικά γεγονότα και πρέπει να μπορεί να εκτελεσθεί κατά τη συνήθη πορεία των εργασιών και σε περίπτωση αθέτησης, αφερεγγυότητας ή πτώχευσης της εταιρείας ή του αντισυμβαλλομένου.

► 2.9 Παράγωγα χρηματοοικονομικά προϊόντα

Τα παράγωγα χρηματοοικονομικά μέσα περιλαμβάνουν προθεσμιακές συμβάσεις συναλλάγματος. Αυτά καταχωρούνται στην κατάσταση χρηματοοικονομικής θέσης αρχικά στην εύλογη αξία τους την ημερομηνία της συναλλαγής και αποτιμώνται μεταγενέστερα στην εύλογη αξία τους η οποία λαμβάνεται από τις τιμές χρηματιστηριακών αγορών.

Τα παράγωγα παρουσιάζονται ως περιουσιακά στοιχεία, όταν η εκτιμημένη εύλογη αξία τους είναι θετική και ως υποχρεώσεις όταν η εκτιμημένη εύλογη αξία τους είναι αρνητική. Το κέρδος ή ζημία που προκύπτει από τη χρήση παράγωγων χρηματοοικονομικών μέσων καταχωρείται στα αποτελέσματα.

► 2.10 Αποθέματα

Τα αποθέματα αποτιμώνται στην χαμηλότερη αξία μεταξύ της αξίας κτήσεως και της καθαρής ρευστοποιήσιμης αξίας. Καθαρή ρευστοποιήσιμη αξία είναι η εκτιμώμενη τιμή πώλησης σε κανονική επιχειρηματική διαδικασία, μειωμένη κατά το κόστος ολοκλήρωσης και κατά τα έξοδα διάθεσης.

Η αξία κτήσεως των αποθεμάτων υπολογίζεται με βάση τη μέθοδο του μέσου σταθμικού όρου. Χρηματοοικονομικά έξοδα δεν περιλαμβάνονται στο κόστος κτήσεως των αποθεμάτων.

► 2.11 Εμπορικές απαιτήσεις

Οι απαιτήσεις από πελάτες καταχωρούνται αρχικά στην εύλογη αξία τους και μεταγενέστερα αποτιμώνται στο αναπόσβεστο κόστος με τη μέθοδο του πραγματικού επιτοκίου, αφαιρουμένων και των ζημιών απομείωσης. Οι ζημιές απομείωσης αναγνωρίζονται όταν υπάρχει αντικειμενική ένδειξη ότι ο Όμιλος δεν είναι σε θέση να εισπράξει όλα τα ποσά που οφείλονται με βάση τους συμβατικούς όρους. Το ποσό της πρόβλεψης είναι η διαφορά μεταξύ της λογιστικής αξίας των απαιτήσεων και της παρούσας αξίας των εκτιμώμενων μελλοντικών ταμειακών ροών, προεξοφλουμένων με τη μέθοδο του πραγματικού επιτοκίου. Το ποσό της πρόβλεψης καταχωρείται ως έξοδο στην Κατάσταση Συνολικού Εισοδήματος στην κατηγορία των εξόδων διάθεσης. Όταν μία απαίτηση από πελάτη είναι ανεπίδεκτη εισπράξεως, διαγράφεται με τη χρησιμοποίηση της ανωτέρω προβλέψεως.

► 2.12 Ταμειακά διαθέσιμα και ισοδύναμα

Τα ταμειακά διαθέσιμα και ισοδύναμα περιλαμβάνουν τα μετρητά, τις καταθέσεις όψεως και τους τραπεζικούς λογαριασμούς υπερανάληψης, καθώς και τις βραχυπρόθεσμες μέχρι τρεις μήνες επενδύσεις υψηλής ρευστοποιήσης και χαμηλού ρίσκου. Οι τυχόν τραπεζικές υπεραναλήψεις περιλαμβάνονται στο λογαριασμό δάνεια των βραχυπρόθεσμων υποχρεώσεων.

► 2.13 Μετοχικό κεφάλαιο

Οι κοινές μετοχές περιλαμβάνονται στο μετοχικό κεφάλαιο της Εταιρείας.

Άμεσα έξοδα για την έκδοση μετοχών, εμφανίζονται μετά την αφαίρεση του σχετικού φόρου εισοδήματος, σε μείωση του προϊόντος της έκδοσης. Άμεσα έξοδα που σχετίζονται με την έκδοση μετοχών για την απόκτηση επιχειρήσεων περιλαμβάνονται στο κόστος κτήσεως της επιχειρήσεως που αποκτάται.

Το κόστος κτήσης ιδίων μετοχών εμφανίζεται αφαιρετικά από τα ίδια κεφάλαια της Εταιρείας, μέχρι οι ίδιες μετοχές πωληθούν, ακυρωθούν ή επανεκδοθούν. Κάθε κέρδος ή ζημιά από πώληση ιδίων μετοχών καθαρό από άμεσα για την συναλλαγή λοιπά έξοδα και φόρους, εμφανίζεται ως αποθεματικό στα ίδια κεφάλαια.

► 2.14 Εμπορικές Υποχρεώσεις

Οι εμπορικές υποχρεώσεις περιλαμβάνουν τις υποχρεώσεις πληρωμής προϊόντων και υπηρεσιών που αποκτήθηκαν κατά τις συνήθεις δραστηριότητες του Ομίλου και της Εταιρείας από τους προμηθευτές. Οι εμπορικές υποχρεώσεις καταχωρούνται ως βραχυπρόθεσμες υποχρεώσεις όταν η πληρωμή τους πρέπει να πραγματοποιηθεί μέσα στον επόμενο χρόνο. Αν η πληρωμή τους μπορεί να γίνει και πέραν του έτους, τότε καταχωρούνται στις μακροπρόθεσμες υποχρεώσεις.

Οι εμπορικές υποχρεώσεις αναγνωρίζονται αρχικά στην εύλογη αξία και αποτιμώνται μεταγενέστερα σύμφωνα με τη μέθοδο του αναπόσβεστου κόστους με τη χρήση του πραγματικού επιτοκίου.

► 2.15 Δανεισμός


Τα δάνεια καταχωρούνται αρχικά στην εύλογη αξία τους, μειωμένα με τα τυχόν άμεσα έξοδα για την πραγματοποίηση της συναλλαγής. Στη συνέχεια αποτιμώνται στο αναπόσβεστο κόστος. Τυχόν διαφορά μεταξύ του εισπραχθέντος ποσού (καθαρό από σχετικά έξοδα) και της αξίας εξόφλησης αναγνωρίζεται στα αποτελέσματα κατά την διάρκεια του δανεισμού βάσει της μεθόδου του πραγματικού επιτοκίου.

Τα δάνεια ταξινομούνται ως βραχυπρόθεσμες υποχρεώσεις εκτός εάν ο Όμιλος ή η Εταιρεία έχει το δικαίωμα να αναβάλλει την εξόφληση της υποχρέωσης για τουλάχιστον 12 μήνες από την ημερομηνία της Χρηματοοικονομικής θέσης.

► 2.16 Κόστη Δανεισμού

Τα γενικά κόστη δανεισμού καθώς και τα κόστη δανεισμού που έχουν αναληφθεί ειδικά για την απόκτηση, κατασκευή ή παραγωγή ενός περιουσιακού στοιχείου που πληροί τις προϋποθέσεις, κεφαλαιοποιούνται, ως τμήμα του κόστους του στοιχείου αυτού, για το χρονικό διάστημα που απαιτείται μέχρι το συγκεκριμένο περιουσιακό στοιχείο να είναι έτοιμο για χρήση ή πώληση. Περιουσιακό στοιχείο που πληροί τις προϋποθέσεις είναι ένα περιουσιακό στοιχείο για το οποίο απαιτείται εκτεταμένη χρονική περίοδος, προκειμένου να είναι έτοιμο για τη χρήση για την οποία προσδιορίζεται ή την πώληση.

Όλα τα υπόλοιπα κόστη δανεισμού καταχωρούνται στα αποτελέσματα με την πραγματοποίησή τους.



► 2.17 Τρέχων και αναβαλλόμενος φόρος εισοδήματος

Η επιβάρυνση της χρήσης με φόρους εισοδήματος αποτελείται από τους τρέχοντες και τους αναβαλλόμενους φόρους, δηλαδή τους φόρους ή τις φορολογικές ελαφρύνσεις που σχετίζονται με τα οικονομικά οφέλη που προκύπτουν στη χρήση αλλά έχουν ήδη καταλογιστεί ή θα καταλογιστούν από τις φορολογικές αρχές σε διαφορετικές χρήσεις.

Οι τρέχοντες φόροι εισοδήματος περιλαμβάνουν τις υποχρεώσεις προς τις φορολογικές αρχές που σχετίζονται με τους πληρωτέους φόρους επί του φορολογητέου εισοδήματος της χρήσης και τους τυχόν πρόσθετους φόρους εισοδήματος που αφορούν προηγούμενες χρήσεις.

Οι τρέχοντες φόροι υπολογίζονται σύμφωνα με τους φορολογικούς συντελεστές και τους φορολογικούς νόμους που ισχύουν στις διαχειριστικές χρήσεις με τις οποίες σχετίζονται, βασιζόμενοι στο φορολογητέο κέρδος της χρήσης.

Ο αναβαλλόμενος φόρος εισοδήματος προσδιορίζεται με την μέθοδο της υποχρέωσης που προκύπτει από τις προσωρινές διαφορές μεταξύ της λογιστικής αξίας και της φορολογικής βάσης των περιουσιακών στοιχείων και των υποχρεώσεων. Δεν λογίζεται αναβαλλόμενος φόρος εισοδήματος εάν προκύπτει από την αρχική αναγνώριση στοιχείου ενεργητικού ή παθητικού σε συναλλαγή, εκτός επιχειρηματικής συνένωσης, η οποία όταν έγινε δεν επηρέασε ούτε το λογιστικό ούτε το φορολογικό κέρδος ή ζημία.

Ο αναβαλλόμενος φόρος προσδιορίζεται με βάση τους φορολογικούς συντελεστές (και φορολογικούς νόμους) που έχουν θεσπιστεί ή ουσιαστικά θεσπιστεί κατά την ημερομηνία Χρηματοοικονομικής θέσης και αναμένεται να είναι σε ισχύ όταν η αναβαλλόμενη φορολογική απαίτηση θα ανακτηθεί ή η αναβαλλόμενη φορολογική υποχρέωση θα τακτοποιηθεί.

Οι αναβαλλόμενες φορολογικές απαιτήσεις αναγνωρίζονται στην έκταση στην οποία θα υπάρξει μελλοντικό φορολογητέο κέρδος για την χρησιμοποίηση της προσωρινής διαφοράς που δημιουργεί την αναβαλλόμενη φορολογική απαίτηση.

Ο αναβαλλόμενος φόρος εισοδήματος αναγνωρίζεται και για τις εκπεστέες προσωρινές διαφορές που προκύπτουν από επενδύσεις σε θυγατρικές και συνδεδεμένες επιχειρήσεις, με εξαίρεση την περίπτωση που η αναστροφή των προσωρινών διαφορών ελέγχεται από τον Όμιλο και είναι πιθανό ότι οι προσωρινές διαφορές δεν θα αναστραφούν στο προβλεπτό μέλλον.

Ο αναβαλλόμενος φόρος καταχωρείται στην Κατάσταση Συνολικού Εισοδήματος, αν οι συναλλαγές και τα οικονομικά γεγονότα που αφορούν αυτή τη φορολογική επίδραση καταχωρούνται επίσης στην Κατάσταση Συνολικού Εισοδήματος. Ο αναβαλλόμενος φόρος καταχωρείται απευθείας στην Καθαρή Θέση, αν οι συναλλαγές και τα οικονομικά γεγονότα που αφορούν αυτή τη φορολογική επίδραση καταχωρούνται επίσης στην Καθαρή Θέση.

Οι αναβαλλόμενες φορολογικές απαιτήσεις και υποχρεώσεις συμψηφίζονται όταν υπάρχει νόμιμο εκτελεστό δικαίωμα να συμψηφίζονται οι τρέχουσες φορολογικές απαιτήσεις και υποχρεώσεις και όταν οι αναβαλλόμενες φορολογικές απαιτήσεις και υποχρεώσεις σχετίζονται με φόρους εισοδήματος που επιβάλλονται από την ίδια φορολογική αρχή.

► 2.18 Παροχές στο προσωπικό

(α) Βραχυπρόθεσμες παροχές

Οι βραχυπρόθεσμες παροχές προς τους εργαζομένους (εκτός από παροχές λήξης της εργασιακής σχέσης) σε χρήμα και σε είδος καταχωρούνται, ως έξοδο, όταν καθίστανται δεδουλευμένες. Τυχόν ανεξόφλητο ποσό καταχωρείται ως υποχρέωση, ενώ σε περίπτωση που το ποσό που ήδη καταβλήθηκε υπερβαίνει το ποσό των παροχών, η επιχείρηση καταχωρεί το υπερβάλλον ποσό ως στοιχείο του ενεργητικού της (προπληρωθέν έξοδο), μόνο κατά την έκταση που η προπληρωμή θα οδηγήσει σε μείωση μελλοντικών πληρωμών ή σε επιστροφή.

(β) Παροχές μετά την έξοδο από την υπηρεσία

Οι παροχές μετά την έξοδο από την υπηρεσία περιλαμβάνουν τόσο προγράμματα καθορισμένων εισφορών, όσο και πρόγραμμα καθορισμένων παροχών.

• Πρόγραμμα καθορισμένων εισφορών

Με βάση το πρόγραμμα καθορισμένων εισφορών, η υποχρέωση της επιχείρησης (νομική) περιορίζεται στο ποσό που έχει συμφωνηθεί να συνεισφέρει στον φορέα (ασφαλιστικό ταμείο) που διαχειρίζεται τις εισφορές και χορηγεί τις παροχές (συντάξεις, ιατροφαρμακευτική περίθαλψη, κτλ), με συνέπεια να μην ανακύπτει περαιτέρω υποχρέωση του Ομίλου σε περίπτωση που το Κρατικό Ταμείο αδυνατεί να καταβάλει σύνταξη στους ασφαλιζόμενους

Το δεδουλευμένο κόστος των προγραμμάτων καθορισμένων εισφορών καταχωρείται, ως έξοδο, στη χρήση που αφορά.

• Πρόγραμμα καθορισμένων παροχών

Η υποχρέωση που καταχωρείται στην Χρηματοοικονομική θέση για τα προγράμματα καθορισμένων παροχών είναι η παρούσα αξία της δέσμευσης για την καθορισμένη παροχή μείον την εύλογη αξία των περιουσιακών στοιχείων του προγράμματος. Η δέσμευση της καθορισμένης παροχής υπολογίζεται από ανεξάρτητο αναλογιστή με τη χρήση της μεθόδου της εκτιμώμενης πιστωτικής μονάδας (Projected unit credit method). Η παρούσα αξία της υποχρέωσης καθορισμένων παροχών υπολογίζεται με προεξόφληση των μελλοντικών χρηματικών εκροών με συντελεστή προεξόφλησης το επιτόκιο των μακροπροθέσμων υψηλής ποιότητας εταιρικών ομολόγων που εκφράζονται στο νόμισμα στο οποίο η παροχή θα πληρωθεί και έχουν διάρκεια περίπου ίση με το συνταξιοδοτικό πρόγραμμα.

Το κόστος τρέχουσας απασχόλησης του προγράμματος καθορισμένων παροχών αναγνωρίζεται στην Κατάσταση Συνολικού Εισοδήματος εκτός από την περίπτωση που συμπεριλαμβάνεται στο κόστος ενός περιουσιακού στοιχείου. Το κόστος τρέχουσας απασχόλησης αντανakλά την αύξηση της υποχρέωσης καθορισμένων παροχών που προέρχεται από την απασχόληση των εργαζομένων μέσα στη χρήση καθώς και μεταβολές λόγω περικοπών ή διακανονισμών.

Το κόστος προϋπηρεσίας καταχωρείται άμεσα στα αποτελέσματα.

Το καθαρό κόστος τόκων υπολογίζεται ως το καθαρό ποσό μεταξύ της υποχρέωσης για το πρόγραμμα καθορισμένων παροχών και της εύλογης αξίας των περιουσιακών στοιχείων του προγράμματος επί το επιτόκιο προεξόφλησης. Το κόστος αυτό συμπεριλαμβάνεται στην Κατάσταση Συνολικού Εισοδήματος στις παροχές σε εργαζομένους.

Τα αναλογιστικά κέρδη ή ζημίες που προκύπτουν από εμπειρικές αναπροσαρμογές και αλλαγές σε αναλογιστικές παραδοχές μεταφέρονται στα ίδια κεφάλαια μέσω της χρέωσης ή πίστωσης των λοιπών συνολικών εσόδων κατά την περίοδο την οποία προκύπτουν.

(γ) Παροχές τερματισμού της απασχόλησης

Οι παροχές τερματισμού της απασχόλησης πληρώνονται όταν οι εργαζόμενοι αποχωρούν πριν την ημερομηνία συνταξιοδότησεως. Ο Όμιλος και η Εταιρεία καταχωρεί αυτές τις παροχές όταν δεσμεύεται, είτε όταν τερματίζει την απασχόληση υπαρχόντων εργαζομένων σύμφωνα με ένα λεπτομερές πρόγραμμα για το οποίο δεν υπάρχει πιθανότητα απόσυρσης, είτε όταν προσφέρει αυτές τις παροχές ως κίνητρο για εθελουσία αποχώρηση. Παροχές τερματισμού της απασχόλησης που οφείλονται 12 μήνες μετά την ημερομηνία της Χρηματοοικονομικής θέσης προεξοφλούνται στην παρούσα αξία τους. Στην περίπτωση τερματισμού απασχόλησης που υπάρχει αδυναμία προσδιορισμού των εργαζομένων που θα κάνουν χρήση αυτών των παροχών, δεν γίνεται λογιστικοποίηση αλλά γνωστοποίηση ως ενδεχόμενη υποχρέωση.



► 2.19 Επιχορηγήσεις

Οι κρατικές επιχορηγήσεις καταχωρούνται στην εύλογη αξία τους όταν αναμένεται με βεβαιότητα ότι η επιχορήγηση θα εισπραχθεί και η Εταιρεία και ο Όμιλος θα συμμορφωθεί με όλους τους προβλεπόμενους όρους. Κρατικές επιχορηγήσεις που λήφθηκαν για να καλύψουν έξοδα, καταχωρούνται στα αποτελέσματα με τέτοιο τρόπο έτσι ώστε να αντιστοιχίζονται με τα έξοδα αυτά. Οι κρατικές επιχορηγήσεις που σχετίζονται με την αγορά ενσώματων παγίων, περιλαμβάνονται στις μακροπρόθεσμες υποχρεώσεις ως αναβαλλόμενες κρατικές επιχορηγήσεις και μεταφέρονται ως έσοδα στα αποτελέσματα με την σταθερή μέθοδο στη διάρκεια της αναμενόμενης ωφέλιμης ζωής των σχετικών περιουσιακών στοιχείων.

► 2.20 Προβλέψεις

Προβλέψεις αναγνωρίζονται όταν:

- Υπάρχει μία παρούσα νομική ή τεκμαιρόμενη δέσμευση ως αποτέλεσμα παρελθόντων γεγονότων.
- Είναι πιθανόν ότι θα απαιτηθεί εκροή πόρων για τον διακανονισμό της δέσμευσης.
- Το απαιτούμενο ποσό μπορεί να εκτιμηθεί αξιόπιστα.

Οι προβλέψεις υπολογίζονται στην παρούσα αξία των εξόδων τα οποία, βάσει της καλύτερης εκτίμησης της διοίκησης, απαιτούνται να καλύψουν την παρούσα υποχρέωση την ημερομηνία της Χρηματοοικονομικής θέσης. Το προεξοφλητικό επιτόκιο που χρησιμοποιείται για τον προσδιορισμό της παρούσας αξίας αντικατοπτρίζει τις τρέχουσες αγοραίες εκτιμήσεις για την χρονική αξία του χρήματος και κινδύνους που αφορούν τη συγκεκριμένη υποχρέωση.

► 2.21 Αναγνώριση εσόδων

Έσοδα από την πώληση αγαθών και την πώληση υπηρεσιών:

Η Εταιρεία και ο Όμιλος αναγνωρίζει τα έσοδα, εξαιρουμένων τόκων και εσόδων από μερίσματα και άλλα συναφή έσοδα από χρηματοοικονομικά μέσα που αναγνωρίζονται σύμφωνα με το ΔΠΧΑ 9, κατά τη μεταβίβαση των υποσχόμενων αγαθών ή υπηρεσιών σε πελάτες σε ποσά που αντικατοπτρίζουν το αντάλλαγμα που αναμένεται να δικαιούται η Εταιρεία έναντι των εν λόγω αγαθών ή υπηρεσιών με βάση την παρακάτω προσέγγιση πέντε βημάτων:

- | | |
|----------------|--|
| Βήμα 1: | Προσδιορισμός της σύμβασης για την πώληση αγαθών ή την παροχή υπηρεσιών (Identify the Contract). |
| Βήμα 2: | Προσδιορισμός των ξεχωριστών υποχρεώσεων που απορρέουν από τη σύμβαση με τον πελάτη (Identify the separate performance obligations within a contract). |
| Βήμα 3: | Προσδιορισμός του τιμήματος συναλλαγής (Determine the transaction price). |
| Βήμα 4: | Κατανομή του τιμήματος συναλλαγής στις υποχρεώσεις που απορρέουν από τη σύμβαση (Allocate the transaction price to the performance obligations in the contract). |
| Βήμα 5: | Αναγνώριση εσόδου καθώς η οντότητα ικανοποιεί τις υποχρεώσεις της που απορρέουν από τη σύμβαση με τον πελάτη (Recognise revenue when or as a performance obligation is satisfied). |

Τα διεταιρικά έσοδα εντός του Ομίλου απαλείφονται πλήρως.

Τα έσοδα λογίζονται μόνον όταν πιθανολογείται ότι τα οικονομικά οφέλη, που συνδέονται με τη συναλλαγή, θα εισρεύσουν στην επιχείρηση.

Τα έσοδα του Ομίλου και της Εταιρείας προέρχονται από συμβάσεις παραγωγής λογισμικών προγραμμάτων, καθώς και από συμβάσεις πωλήσεων και συντήρησης μηχανογραφικού εξοπλισμού και εφαρμογών.

Τα ειδικά κριτήρια αναγνώρισης των εσόδων που ισχύουν είναι τα εξής:

(α) Παροχή υπηρεσιών από:**• Συμβάσεις παραγωγής λογισμικών προγραμμάτων**

Η παραγωγή λογισμικών προγραμμάτων αφορά στην υλοποίηση σχετικών έργων για πελάτες του δημόσιου και ιδιωτικού τομέα. Οι σχετικές συμβάσεις είναι σταθερού ποσού και προβλέπουν μέση περίοδο ανάπτυξης του λογισμικού τα 1-3 χρόνια. Οι όροι πληρωμής ποικίλουν και ορίζονται κατά περίπτωση, ενώ συχνή είναι η είσπραξη προκαταβολών από τους πελάτες με βάση τους όρους της αντίστοιχης σύμβασης. Οι δεσμεύσεις εκτέλεσης για τέτοια έργα εκπληρώνονται σε βάθος χρόνου, οπότε ο Όμιλος αναγνωρίζει έσοδα σε βάθος χρόνου επιμετρώντας την πρόοδο προς την πλήρη εκπλήρωση των δεσμεύσεων εκτέλεσης χρησιμοποιώντας τη μέθοδο της ποσοστιαίας ολοκλήρωσης βάσει κόστους. Η εκτέλεση των δεσμεύσεων εκτέλεσης σε βάθος χρόνου προκύπτει από το γεγονός ότι η εκτέλεση από πλευράς του Ομίλου δημιουργεί ή ενισχύει ένα περιουσιακό στοιχείο του οποίου ο έλεγχος ανήκει στον πελάτη, καθώς αυτό δημιουργείται ή ενισχύεται, και η εκτέλεση από πλευράς του Ομίλου δε συνεπάγεται τη δημιουργία ενός περιουσιακού στοιχείου με εναλλακτική χρήση από τον Όμιλο, καθώς ο πελάτης καθορίζει ολοκληρωτικά τις τεχνικές προδιαγραφές του έργου, και επιπλέον ο Όμιλος έχει εκτελεστό δικαίωμα πληρωμής έναντι της εκτέλεσης που έχει ολοκληρωθεί μέχρι τη δεδομένη ημερομηνία. Επιπροσθέτως, σε κάποια έργα, ο πελάτης λαμβάνει και ταυτόχρονα αναλώνει τα οφέλη που απορρέουν από την εκτέλεση από πλευράς του Ομίλου, κατά την εκτέλεση από τον Όμιλο, γεγονός που επιπλέον συνηγορεί στην αναγνώριση του εσόδου σε βάθος χρόνου από τον Όμιλο. Το στάδιο ολοκλήρωσης υπολογίζεται με βάση τα συνολικά κόστη μέχρι την ημερομηνία αναφοράς ως ποσοστό του συνολικού προσυπολογιζόμενου κόστους για κάθε συμβόλαιο. Σε περίπτωση επέκτασης, μείωσης του υφιστάμενου αντικειμένου, αστοχίας εκτέλεσης ή ακριβέστερου επανυπολογισμού των άμεσων εξόδων του έργου πραγματοποιείται αναθεώρηση του προϋπολογιζόμενου κόστους. Τα κόστη αναγνωρίζονται την περίοδο στην οποία πραγματοποιούνται. Η αναγνώριση εσόδων γίνεται σε μηνιαία βάση. Όταν το αποτέλεσμα μιας σύμβασης δεν μπορεί να υπολογιστεί με αξιοπιστία, εισοδήματα αναγνωρίζονται μόνο στο βαθμό που τα έξοδα που έχουν πραγματοποιηθεί είναι πιθανό να ανακτηθούν. Όταν είναι πιθανό το συνολικό κόστος της σύμβασης να υπερβεί το συνολικό έσοδο, τότε η αναμενόμενη ζημιά αναγνωρίζεται άμεσα στα αποτελέσματα χρήσης ως έξοδο. Τα συμβατικά περιουσιακά στοιχεία και οι υποχρεώσεις του Ομίλου σχετικά με τις συμβάσεις παραγωγής λογισμικού περιλαμβάνονται στην Κατάσταση Χρηματοοικονομικής Θέσης στη γραμμή "Συμβατικά περιουσιακά στοιχεία" και "Συμβατικές υποχρεώσεις".

• Συμβάσεις υποστήριξης προγραμμάτων βάσει ανθρωποαπασχόλησης (Times & Means)

Οι συμβάσεις Times & Means αφορούν σε υπηρεσίες συντήρησης/υποστήριξης προγραμμάτων καθορίζοντας το γενικό πλαίσιο συνεργασίας, την περίοδο, τους τιμοκαταλόγους ανά ανθρωπόωρα, το προφίλ μηχανικών, τους όρους τιμολόγησης, πληρωμής κλπ. Οι υπηρεσίες που προβλέπονται στις ανωτέρω συμβάσεις παρέχονται μόνο μετά από σχετικό αίτημα του πελάτη και κάθε αίτημα του πελάτη αντιμετωπίζεται σαν διακριτή σύμβαση/έργο. Τα αιτήματα των πελατών διεκπεραιώνονται άμεσα, ο χρόνος παροχής των υπηρεσιών είναι συνήθως βραχύς (1-2 ημέρες) και η τιμολόγηση άμεση (με την ολοκλήρωση της υπηρεσίας). Για τις συμβάσεις αυτές δεν υπάρχει προκαθορισμένο συνολικό συμβατικό αντικείμενο και τίμημα, με αποτέλεσμα να είναι άγνωστο από την αρχή το συνολικό ποσό εσόδου στο οποίο θα καταλήξει η σύμβαση. Οι συμβάσεις αυτές διαμορφώνουν ένα πλαίσιο συνεργασίας μεταξύ Ομίλου και πελάτη και σε ορισμένες περιπτώσεις προσδιορίζουν και ένα χρηματικό όριο πέραν του οποίου δεν επιτρέπεται η επέκτασή τους. Η εκπλήρωση της σχετικής δέσμευσης εκτέλεσης επέρχεται με τη μεταβίβαση της σχετικής υπηρεσίας ή τη διάθεση πληροφορίας στον πελάτη και διενεργείται σε μία δεδομένη χρονική στιγμή, όπως αυτή καθορίζεται από τη σύμβαση μετά από αίτημα του πελάτη, οπότε και ο πελάτης αποκτά τον έλεγχο των σχετικών αγαθών. Επιπλέον, για αυτού του είδους τις συμβάσεις διενεργείται ταυτόχρονα και άμεσα (με το χρόνο μεταβίβασης του ελέγχου) και η τιμολόγησή τους, οπότε και καταχωρείται το αντίστοιχο έσοδο.

• Συμβάσεις συντήρησης μηχανογραφικού εξοπλισμού και εφαρμογών

Αφορά σε συμβάσεις συντήρησης IT εξοπλισμού και εφαρμογών με μέση διάρκεια τα 2 έτη. Οι δεσμεύσεις εκτέλεσης εκπληρώνονται με την παροχή της υπηρεσίας συντήρησης σε μηνιαία βάση και την αποδοχή της από τον πελάτη. Τα έσοδα από παροχή υπηρεσιών συντήρησης λογιστικοποιούνται την περίοδο που παρέχονται οι υπηρεσίες με βάση το χρονοδιάγραμμα που ορίζεται από τις συμβάσεις. Αναγνωρίζονται σε σταθερή βάση με επιμερισμό του συνολικού τιμήματος στους μήνες διάρκειας του συμβολαίου.

(β) Πωλήσεις εμπορευμάτων

Οι πωλήσεις εμπορευμάτων αναγνωρίζονται όταν η Εταιρεία και ο Όμιλος παραδίδει τα εμπορεύματα στους πελάτες, τα εμπορεύματα γίνονται αποδεκτά από αυτούς και η είσπραξη της απαίτησης είναι εύλογα εξασφαλισμένη. Σε περιπτώσεις εγγύησης επιστροφής χρημάτων για πωλήσεις εμπορευμάτων, οι επιστροφές λογίζονται σε κάθε ημερομηνία της Χρηματοοικονομικής θέσης ως μείωση των εσόδων, με βάση στατιστικά στοιχεία.

(γ) Έσοδα από τόκους

Τα έσοδα από τόκους καταχωρούνται βάσει χρονικής αναλογίας και με την χρήση του πραγματικού επιτοκίου. Όταν υπάρχει απομείωση των απαιτήσεων, η λογιστική αξία αυτών μειώνεται στο ανακτήσιμο ποσό τους, το οποίο είναι η παρούσα αξία των αναμενόμενων μελλοντικών ταμειακών ροών, προεξοφλουμένων με το αρχικό πραγματικό επιτόκιο. Στην συνέχεια λογίζονται τόκοι με το ίδιο επιτόκιο επί της απομειωμένης (νέας λογιστικής) αξίας.

(δ) Μερίσματα

Τα μερίσματα λογίζονται ως έσοδα όταν θεμελιώνεται το δικαίωμα είσπραξής τους, με την επικύρωσή τους από τη Γενική Συνέλευση της θυγατρικής.

► 2.22 Μισθώσεις

Λογιστική μίσθωσης από τον μισθωτή

Οι μισθώσεις αναγνωρίζονται ως στοιχείο ενεργητικού καθώς και αντίστοιχη υποχρέωση κατά την ημερομηνία κατά την οποία το μισθωμένο περιουσιακό στοιχείο είναι διαθέσιμο για χρήση από τον Όμιλο. Κάθε καταβολή μισθώματος κατανέμεται μεταξύ της υποχρέωσης και του χρηματοοικονομικού κόστους. Το χρηματοοικονομικό κόστος επιβαρύνει τα αποτελέσματα χρήσεως κατά τη διάρκεια της περιόδου της μίσθωσης, ώστε να προκύψει ένα σταθερό περιοδικό επιτόκιο στο υπόλοιπο της υποχρέωσης για κάθε περίοδο. Το δικαίωμα χρήσης του περιουσιακού στοιχείου αποσβένεται κατά τη διάρκεια της μίσθωσης σε σταθερή βάση ή της ωφέλιμης ζωής του περιουσιακού στοιχείου αν είναι μικρότερη. Τα περιουσιακά στοιχεία και οι υποχρεώσεις που απορρέουν από τη μίσθωση αρχικά αποτιμώνται βάσει της παρούσας αξίας. Οι υποχρεώσεις από μισθώματα περιλαμβάνουν την καθαρή παρούσα αξία των ακόλουθων μισθωμάτων:

- τα σταθερά μισθώματα (συμπεριλαμβανομένων των ουσιαστικά σταθερών πληρωμών), μειωμένα κατά τυχόν εισπρακτέα κίνητρα μίσθωσης
- τα κυμαινόμενα μισθώματα τα οποία εξαρτώνται από έναν δείκτη ή ένα επιτόκιο, τα οποία αρχικά επιμετρώνται με χρήση του δείκτη ή του επιτοκίου κατά την ημερομηνία έναρξης της μισθωτικής περιόδου
- τα ποσά που αναμένεται να καταβληθούν από τον όμιλο βάσει εγγυημένων υπολειμματικών αξιών
- η τιμή άσκησης του δικαιώματος αγοράς, εάν είναι μάλλον βέβαιο ότι ο Όμιλος θα ασκήσει αυτό το δικαίωμα, και
- την καταβολή ποινής για καταγγελία της μίσθωσης, εάν η διάρκεια της μίσθωσης αποτυπώνει την άσκηση δικαιώματος του Ομίλου για καταγγελία της μίσθωσης.

Στην αρχική επιμέτρηση της υποχρέωσης μίσθωσης περιλαμβάνονται και τα μισθώματα που αφορούν δικαιώματα επέκτασης που είναι μάλλον βέβαιο ότι θα εξασκηθούν. Οι πληρωμές μισθωμάτων προεξοφλούνται χρησιμοποιώντας το επιτόκιο που εμπεριέχεται στη μίσθωση. Εάν το επιτόκιο αυτό δεν μπορεί να προσδιοριστεί άμεσα, χρησιμοποιείται το διαφορικό επιτόκιο δανεισμού του μισθωτή, δηλαδή το επιτόκιο με το οποίο θα επιβαρυνόταν ο μισθωτής εάν δανειζόταν τα απαραίτητα κεφάλαια για την αγορά ενός περιουσιακού στοιχείου παρόμοιας αξίας με το περιουσιακό στοιχείο με δικαίωμα χρήσης, για παρόμοια χρονική περίοδο, με παρόμοιες εξασφαλίσεις και σε παρόμοιο οικονομικό περιβάλλον. Το κόστος του περιουσιακού στοιχείου με δικαίωμα χρήσης αποτελείται από: α. το ποσό της αρχικής επιμέτρησης της υποχρέωσης από τη μίσθωση β. τυχόν μισθώματα τα οποία καταβλήθηκαν κατά την ημερομηνία έναρξης της μισθωτικής περιόδου ή προγενέστερα, μείον οποιαδήποτε κίνητρα μίσθωσης έχουν εισπραχθεί γ. τυχόν αρχικές άμεσες δαπάνες με τις οποίες επιβαρύνθηκε ο μισθωτής και δ. εκτίμηση του κόστους με το οποίο θα επιβαρυνθεί ο μισθωτής προκειμένου να αποσυναρμολογήσει και να απομακρύνει το υποκείμενο περιουσιακό στοιχείο, να αποκαταστήσει το χώρο όπου έχει τοποθετηθεί ή να αποκαταστήσει το υποκείμενο περιουσιακό στοιχείο στην κατάσταση στην οποία προβλέπεται από τους όρους και τις προϋποθέσεις της μίσθωσης. Τα περιουσιακά στοιχεία με δικαιώματα χρήσης αποσβένονται με τη σταθερή μέθοδο με διάρκεια το μικρότερο μεταξύ της ωφέλιμης ζωής του περιουσιακού στοιχείου και της διάρκειας μίσθωσης. Οι πληρωμές που σχετίζονται με βραχυπρόθεσμες μισθώσεις εξοπλισμού και οχημάτων και όλες οι μισθώσεις περιουσιακών στοιχείων χαμηλής αξίας αναγνωρίζονται με τη σταθερή μέθοδο ως έξοδο στα αποτελέσματα. Οι βραχυπρόθεσμες μισθώσεις είναι μισθώσεις με μίσθωση δώδεκα μηνών ή λιγότερο. Τα στοιχεία ενεργητικού χαμηλής αξίας περιλαμβάνουν εξοπλισμό πληροφορικής. Τα δικαιώματα επέκτασης και τερματισμού περιλαμβάνονται σε μισθώσεις ακινήτων και εξοπλισμού σε όλο τον Όμιλο. Αυτά

χρησιμοποιούνται για τη μεγιστοποίηση της επιχειρησιακής ευελιξίας όσον αφορά τη διαχείριση των περιουσιακών στοιχείων που χρησιμοποιούνται στις εργασίες του Ομίλου. Η πλειοψηφία των δικαιωμάτων επέκτασης και τερματισμού που εξασκούνται μπορούν να εξασκηθούν μόνο από τον Όμιλο και όχι από τον εκάστοτε εκμισθωτή.

Λογιστική μίσθωσης από τον εκμισθωτή

Κατά την ημερομηνία έναρξης ισχύος μιας μίσθωσης, η Εταιρεία, ενεργώντας ως εκμισθωτής, ταξινομεί κάθε μίσθωση είτε ως λειτουργική μίσθωση είτε ως χρηματοδοτική μίσθωση με βάση συγκεκριμένα κριτήρια.

Χρηματοδοτικές μισθώσεις

Κατά την ημερομηνία έναρξης, η Εταιρεία αποαναγνωρίζει τη λογιστική αξία των υποκείμενων περιουσιακών στοιχείων που τελούν υπό χρηματοδοτική μίσθωση και αναγνωρίζει απαίτηση ποσού ίσου με την καθαρή επένδυση στη μίσθωση καθώς και κέρδος ή ζημιά στην Κατάσταση Συνολικού Εισοδήματος από την αποαναγνώριση του περιουσιακού στοιχείου και την αναγνώριση της καθαρής επένδυσης στη μίσθωση. Η καθαρή επένδυση στη μίσθωση υπολογίζεται ως η παρούσα αξία των μελλοντικών μισθωμάτων με παρόμοιο τρόπο όπως και για τον μισθωτή.

Μετά την ημερομηνία έναρξης, η Εταιρεία αναγνωρίζει χρηματοοικονομικό έσοδο κατά τη διάρκεια της μισθωτικής περιόδου βάσει μεθόδου που αντικατοπτρίζει μια σταθερή περιοδική απόδοση πάνω στην καθαρή επένδυση του εκμισθωτή στη μίσθωση. Η Εταιρεία αναγνωρίζει επίσης έσοδο από μεταβλητές καταβολές που δεν περιλαμβάνονταν στην καθαρή επένδυση. Μετά την έναρξη, η καθαρή επένδυση στη μίσθωση δεν επαναμετράται, εκτός αν η μίσθωση τροποποιείται ή η μισθωτική περίοδος μεταβάλλεται.

Λειτουργικές Μισθώσεις

Η Εταιρεία συνεχίζει να αναγνωρίζει το υποκείμενο περιουσιακό στοιχείο και δεν αναγνωρίζει καθαρή επένδυση στη μίσθωση στην Χρηματοοικονομική Θέση ή αρχικό κέρδος (αν υπάρχει) στην Κατάσταση Συνολικού Εισοδήματος.

Η Εταιρεία αναγνωρίζει τα μισθώματα ως έσοδο αναλογικά κατά τη διάρκεια της μίσθωσης. Επίσης, αναγνωρίζει ως έξοδα τις δαπάνες που πραγματοποιούνται για την απόκτηση των εσόδων της μίσθωσης, συμπεριλαμβανομένων και των αποσβέσεων. Η Εταιρεία προσθέτει τις αρχικές άμεσες δαπάνες με τις οποίες επιβαρύνεται για τη σύναψη λειτουργικής μίσθωσης στη λογιστική αξία του υποκείμενου περιουσιακού στοιχείου και αναγνωρίζει τις εν λόγω δαπάνες ως έξοδα κατά τη διάρκεια της μίσθωσης στην ίδια βάση με τα έσοδα της μίσθωσης.

► 2.23 Διανομή μερισμάτων

Τα μερίσματα των κοινών μετοχών καταχωρούνται, ως υποχρέωση, στην χρήση που θα ανακοινωθούν και θα εγκριθούν από την Γενική Συνέλευση των μετόχων.

► 2.24 Στρογγυλοποιήσεις

Διαφορές που παρουσιάζονται μεταξύ των ποσών στις χρηματοοικονομικές καταστάσεις και των αντίστοιχων ποσών στις σημειώσεις οφείλονται σε στρογγυλοποιήσεις.



3. Παράγοντες Κινδύνου

▶ 3.1 Παράγοντες χρηματοοικονομικού κινδύνου

Ο Όμιλος εκτίθεται σε χρηματοοικονομικούς κινδύνους, όπως κινδύνους αγοράς (μεταβολές σε συναλλαγματικές ισοτιμίες, επιτόκια, τιμές αγοράς), πιστωτικό κίνδυνο και κίνδυνο ρευστότητας. Το γενικό πρόγραμμα διαχείρισης κινδύνων του Ομίλου εστιάζεται στη μη προβλεψιμότητα των χρηματοπιστωτικών αγορών και επιδιώκει να ελαχιστοποιήσει την ενδεχόμενη αρνητική τους επίδραση στη χρηματοοικονομική απόδοση του Ομίλου. Ο Όμιλος χρησιμοποιεί παράγωγα χρηματοοικονομικά μέσα με σκοπό την αντιστάθμιση της έκθεσής του σε συγκεκριμένους κινδύνους.

Η διαχείριση κινδύνων διεκπεραιώνεται από την κεντρική οικονομική υπηρεσία του Ομίλου, η οποία λειτουργεί με συγκεκριμένους κανόνες που έχουν εγκριθεί από το Διοικητικό Συμβούλιο της Εταιρείας. Το Διοικητικό Συμβούλιο παρέχει οδηγίες και κατευθύνσεις για τη γενική διαχείριση του κινδύνου καθώς και ειδικές οδηγίες για την διαχείριση συγκεκριμένων κινδύνων όπως ο συναλλαγματικός κίνδυνος, ο κίνδυνος επιτοκίου και ο πιστωτικός κίνδυνος.

(α) Κίνδυνος αγοράς

(i) Συναλλαγματικός κίνδυνος

Ο Όμιλος δραστηριοποιείται στην Ευρώπη και συνεπώς το μεγαλύτερο μέρος των συναλλαγών του Ομίλου διεξάγεται σε Ευρώ. Μέρος όμως των αγορών εμπορευμάτων του Ομίλου γίνεται και σε άλλα νομίσματα με κυριότερο το Δολάριο Αμερικής. Η γρήγορη πληρωμή των προμηθευτών αυτών μειώνει σημαντικά το συναλλαγματικό κίνδυνο. Ο Όμιλος προκειμένου να αντισταθμίσει το συναλλαγματικό κίνδυνο προαγοράζει συνάλλαγμα και συνάπτει συμβόλαια μελλοντικής εκπλήρωσης συναλλάγματος με εξωτερικούς αντισυμβαλλόμενους. Αναλυτικότερα η έκθεση του Ομίλου και της Εταιρείας σε συναλλαγματικό κίνδυνο την 31.12.2024 και την 31.12.2023 έχει ως εξής:

Ο ΟΜΙΛΟΣ (Ποσά σε χιλιάδες)						
31.12.2024						
	US \$	Bulgarian LEVA	GBP	Serbian DINAR	Romanian RON	Σύνολο
Απαιτήσεις σε ξένο νόμισμα	1	80	504	37	480	1.102
Υποχρεώσεις σε ξένο νόμισμα	200	9	4	64	177	454
Σύνολο	(199)	71	500	(27)	303	648
31.12.2023						
	US \$	Bulgarian LEVA	GBP	Serbian DINAR	Romanian RON	Σύνολο
Απαιτήσεις σε ξένο νόμισμα	48	91	-	73	863	1.075
Υποχρεώσεις σε ξένο νόμισμα	85	12	13	69	343	522
Σύνολο	(37)	79	(13)	4	520	553

Η ΕΤΑΙΡΕΙΑ (Ποσά σε χιλιάδες)						
31.12.2024						
	US \$	Bulgarian LEVA	GBP	Serbian DINAR	Romanian RON	Σύνολο
Απαιτήσεις σε ξένο νόμισμα	1	-	504	-	-	505
Υποχρεώσεις σε ξένο νόμισμα	200	-	4	-	-	204
Σύνολο	(199)	-	500	-	-	301
31.12.2023						
	US \$	Bulgarian LEVA	GBP	Serbian DINAR	Romanian RON	Σύνολο
Απαιτήσεις σε ξένο νόμισμα	48	-	-	-	-	48
Υποχρεώσεις σε ξένο νόμισμα	85	-	13	-	-	98
Σύνολο	(37)	-	(13)	-	-	(50)

(ii) Κίνδυνος τιμών

Ο Όμιλος και η Εταιρεία δεν έχει στην κατοχή του διαπραγματεύσιμα χρεόγραφα και συνεπώς δεν εκτίθεται σε κίνδυνο μεταβολής των χρηματιστηριακών τιμών χρεογράφων.

Ο κίνδυνος, που προκύπτει για την Εταιρεία από μεταβολές στις τιμές αγαθών, είναι αμελητέος.

(iii) Κίνδυνος Διακύμανσης επιτοκίων

Ο Όμιλος και η Εταιρεία δεν χρηματοδοτεί τις ανάγκες του σε κεφάλαια κίνησης μέσω σημαντικού τραπεζικού δανεισμού με αποτέλεσμα να μην επιβαρύνει τα αποτελέσματά του με σημαντικούς χρεωστικούς τόκους και ως εκ τούτου να μην επηρεάζεται σημαντικά από τις μεταβολές των επιτοκίων.

Κατά την λήξη της προηγούμενης χρήσης υπήρχε δανειακή υποχρέωση για τον Όμιλο ύψους € 567 χιλ., ενώ κατά την λήξη της τρέχουσας χρήσης το υπόλοιπο της δανειακής υποχρέωσης ανέρχεται στο ύψος των € 18.216 χιλ. Για την Εταιρεία κατά την λήξη της προηγούμενης χρήσης δεν υπήρχε δανειακή υποχρέωση, ενώ κατά την λήξη της τρέχουσας χρήσης το υπόλοιπο της δανειακής υποχρέωσης ανέρχεται στο ύψος των € 17.689 χιλ.

Όσον αφορά τη διατήρηση διαθεσίμων σε ξένο νόμισμα, πολιτική του Ομίλου είναι η διατήρηση του ελάχιστου απαραίτητου ποσού για την κάλυψη των βραχυπρόθεσμων υποχρεώσεων στο νόμισμα αυτό.

(β) Πιστωτικός κίνδυνος

Η Εταιρεία παρέχει υπηρεσίες αποκλειστικά σε αναγνωρισμένα και φερέγγυα αντισυμβαλλόμενα μέρη. Είναι πολιτική της Εταιρείας και του Ομίλου γενικότερα όπως όλοι οι πελάτες, στους οποίους παρέχονται υπηρεσίες επί πιστώσει, να υποβάλλονται σε διαδικασίες πιστοληπτικού ελέγχου. Κατά την παρακολούθηση του πιστωτικού κινδύνου των πελατών, οι πελάτες ομαδοποιούνται ανάλογα με τον επιχειρηματικό κλάδο, με τα πιστωτικά χαρακτηριστικά τους, τα χαρακτηριστικά ενηλικίωσης των απαιτήσεών τους και τα τυχόν προηγούμενα προβλήματα εισπραξιμότητας που έχουν επιδείξει. Οι πελάτες που χαρακτηρίζονται ως «υψηλού ρίσκου» τοποθετούνται σε ειδική κατάσταση πελατών και μελλοντικές πωλήσεις πρέπει να προεισπράττονται. Ανάλογα με το ιστορικό του πελάτη και την ιδιότητά του, ο Όμιλος για την εξασφάλιση των απαιτήσεών του ζητά, όπου αυτό είναι δυνατό, εμπράγματα ή άλλες εξασφαλίσεις (π.χ. εγγυητικές επιστολές).

Ο Όμιλος και η Εταιρεία εφαρμόζουν συγκεκριμένη πιστωτική πολιτική που έχει ως άξονες αφενός τον έλεγχο πιστοληπτικής ικανότητας των πελατών, αφετέρου την προσπάθεια αποτελεσματικής διαχείρισης των απαιτήσεων πριν αυτές καταστούν ληξιπρόθεσμες, αλλά και όταν αυτές καταστούν εκπρόθεσμες ή επισφαλείς. Ενδεικτικά, τέτοιες πολιτικές και πρακτικές περιλαμβάνουν βασικά την ασφάλιση των πιστώσεων, όπου είναι εφικτό, και ενδεχομένως την προείσπραξη, σε μεγάλο βαθμό της αξίας των πωλούμενων προϊόντων. Κατά περίπτωση μπορεί να εξεταστεί και η λήψη εξασφαλίσεων.

Για την παρακολούθηση του πιστωτικού κινδύνου, οι πελάτες ομαδοποιούνται ανάλογα με την κατηγορία που ανήκουν, τα χαρακτηριστικά του πιστωτικού κινδύνου τους, την ενηλικίωση των απαιτήσεών τους και τα τυχόν προηγούμενα προβλήματα εισπραξιμότητας που έχουν επιδείξει. Στα πλαίσια του ΔΠΧΑ 9, ο Όμιλος και η Εταιρεία εφαρμόζουν την απλοποιημένη προσέγγιση για την απομείωση των εμπορικών απαιτήσεων και υπολογίζει τις αναμενόμενες πιστωτικές ζημιές καθ' όλη τη διάρκεια ζωής των απαιτήσεών του.

Ο Όμιλος και η Εταιρεία αναγνωρίζουν πρόβλεψη απομείωσης που αντιπροσωπεύει την εκτίμησή του για ζημιές σε σχέση με τους πελάτες και τις λοιπές απαιτήσεις. Η πρόβλεψη αυτή αποτελείται κυρίως από ζημιές απομείωσης συγκεκριμένων απαιτήσεων που εκτιμώνται βάσει των δεδομένων συνθηκών ότι θα πραγματοποιηθούν αλλά δεν έχουν ακόμα οριστικοποιηθεί. Η πρόβλεψη αυτή εμφανίζεται αφαιρετικά στο κόστος της Χρηματοοικονομικής θέσης «Πελάτες και Λοιπές Απαιτήσεις».

Όσον αφορά τον πιστωτικό κίνδυνο που προκύπτει από τις τοποθετήσεις διαθεσίμων, επισημαίνεται ότι ο Όμιλος συνεργάζεται μόνο με χρηματοπιστωτικούς οργανισμούς που έχουν υψηλό δείκτη πιστοληπτικής ικανότητας.

Moody's Ratings	Balance
AA-	1.158.715,46
A+	1.348.650,86
A1	377.301,90
A2	12.908.878,61
A3	224.064,69
BB	639.848,72
BB-	14.409,82
BB+	18.032.459,66
B+	1.189.950,77
B	767.610,96
B2	14.727,99
Σύνολο	36.676.619,44

Σχετική ανάλυση της ενηλικίωσης των απαιτήσεων του Ομίλου και της Εταιρείας περιλαμβάνεται στη Σημείωση 13.

Απομείωση χρηματοοικονομικών περιουσιακών στοιχείων

Ο Όμιλος και η Εταιρεία διαθέτουν τα ακόλουθα χρηματοοικονομικά περιουσιακά στοιχεία, τα οποία υπόκεινται στο μοντέλο των αναμενόμενων πιστωτικών ζημιών:

- Εμπορικές απαιτήσεις
- Συμβατικά περιουσιακά στοιχεία

Ο Όμιλος εφαρμόζει την απλοποιημένη προσέγγιση του ΔΠΧΑ 9 για τον υπολογισμό των αναμενόμενων πιστωτικών ζημιών, στην οποία χρησιμοποιείται μια πρόβλεψη αναμενόμενης ζημιάς για όλη τη διάρκεια ζωής των χρηματοοικονομικών στοιχείων. Παρόλο που τα ταμειακά διαθέσιμα και τα ταμειακά ισοδύναμα υπόκεινται επίσης στις απαιτήσεις απομείωσης του ΔΠΧΑ 9, η αναγνωρισθείσα ζημία απομείωσης ήταν επουσιώδης, καθώς ο Όμιλος και η Εταιρεία διατηρούν τα ταμειακά διαθέσιμα και τα ταμειακά ισοδύναμά τους σε αξιόπιστα Ευρωπαϊκά πιστωτικά ιδρύματα. Κατά την 31 Δεκεμβρίου 2024 και 31 Δεκεμβρίου 2023 αναφορικά με τα συμβατικά περιουσιακά στοιχεία, αξιολογήθηκε ότι η επίδραση δεν θα ήταν σημαντική. Στις συμβατικές υποχρεώσεις του Ομίλου και της Εταιρείας περιλαμβάνονται και έντοκες προκαταβολές.

Δεν υφίστανται σημαντικές ληξιπρόθεσμες και μη απομειωμένες εμπορικές απαιτήσεις στον Όμιλο και την Εταιρεία κατά την 31 Δεκεμβρίου 2024. Στις εμπορικές απαιτήσεις του Ομίλου και της Εταιρείας περιλαμβάνονται απαιτήσεις από το Ελληνικό Δημόσιο.

Οι ζημιές απομείωσης αναγνωρίζονται στα αποτελέσματα του Ομίλου και της Εταιρείας. Μεταγενέστερες εισπράξεις ποσών που είχαν προηγουμένως διαγραφεί πιστώνονται επίσης στα αποτελέσματα.

(γ) Κίνδυνος ρευστότητας

Κάθε εταιρεία του Ομίλου καταρτίζει καταστάσεις χρηματοοικονομικής πληροφόρησης και τις υποβάλλει στη Uni Systems Συστήματα Πληροφορικής Μ.Α..Ε. σε τριμηνιαία βάση προκειμένου να συνταχθούν προγράμματα ταμειακών ροών και με τον τρόπο αυτό να υπάρχει αποτελεσματική παρακολούθηση της ρευστότητας σε επίπεδο Ομίλου.

Η διαχείριση της ρευστότητας επιτυγχάνεται μέσω της διατήρησης επαρκών ταμειακών διαθεσίμων καθώς και πιστωτικών ορίων με τις συνεργαζόμενες τράπεζες. Οι υπάρχουσες διαθέσιμες αχρησιμοποίητες εγκεκριμένες τραπεζικές πιστώσεις προς τον Όμιλο, είναι επαρκείς ώστε να αντιμετωπιστεί οποιαδήποτε πιθανή έλλειψη ταμειακών διαθεσίμων.

Αναλυτικότερα οι χρηματοοικονομικές υποχρεώσεις του Ομίλου και της Εταιρείας με βάση την ωρίμανσή τους έχει ως εξής:

	Ο ΟΜΙΛΟΣ				
	<1 έτος	1-2 έτη	3-5 έτη	Πάνω από 5 έτη	Σύνολο
31.12.2024					
Τραπεζικό Δανεισμός	18.216	-	-	-	18.216
Μισθωτική υποχρέωση IFRS 16	1.829	1.621	1.468	1.022	5.940
Προμηθευτές και άλλες υποχρεώσεις	105.223	49.663	-	-	154.886
	125.268	51.284	1.468	1.022	179.042
31.12.2023					
Τραπεζικό Δανεισμός	116	99	287	65	567
Μισθωτική υποχρέωση IFRS 16	1.498	1.417	1.646	185	4.746
Προμηθευτές και άλλες υποχρεώσεις	99.200	24.494	-	-	123.694
	100.814	26.010	1.933	250	129.007
	Η ΕΤΑΙΡΕΙΑ				
	<1 έτος	1-2 έτη	3-5 έτη	Πάνω από 5 έτη	Σύνολο
31.12.2024					
Τραπεζικό Δανεισμός	17.689	-	-	-	17.689
Μισθωτική υποχρέωση IFRS 16	1.631	1.446	1.173	1.022	5.272
Προμηθευτές και άλλες υποχρεώσεις	95.707	49.663	-	-	145.370
	115.027	51.109	1.173	1.022	168.331
31.12.2023					
Τραπεζικό Δανεισμός	-	-	-	-	-
Μισθωτική υποχρέωση IFRS 16	1.295	1.247	1.275	109	3.926
Προμηθευτές και άλλες υποχρεώσεις	87.008	24.161	-	-	111.169
	88.303	25.408	1.275	109	115.095

(δ) Κίνδυνος οικονομικής συγκυρίας – Μακροοικονομικό επιχειρησιακό περιβάλλον στην Ελλάδα

Οι οικονομικοί κίνδυνοι που ανέκυψαν σε παγκόσμιο επίπεδο, ως αποτέλεσμα της απότομης αύξησης των επιτοκίων και των αναταράξεων στην αγορά ενέργειας που οδηγούν σε ανοδικές τιμές πρώτων υλών, καθώς και οι σημαντικές γεωπολιτικές εντάσεις έχουν επηρεάσει αρνητικά τις μακροοικονομικές συνθήκες παγκοσμίως, συμπεριλαμβανομένης και της Ελλάδας. Η Διοίκηση εκτιμά συνεχώς τον πιθανό αντίκτυπο τυχόν αλλαγών στο μακροοικονομικό και χρηματοπιστωτικό περιβάλλον στην Ελλάδα έτσι ώστε να εξασφαλίσει ότι θα ληφθούν όλα τα απαραίτητα μέτρα προκειμένου να ελαχιστοποιηθούν κατά το δυνατόν οι τυχόν επιπτώσεις στις δραστηριότητες του Ομίλου. Οι τρέχουσες συνθήκες με τον αυξανόμενο πληθωρισμό και την άνοδο των τιμών της ενέργειας έχουν επηρεάσει τις χρηματοοικονομικές και λειτουργικές επιδόσεις του Ομίλου, ωστόσο η Διοίκηση, με βάση την τρέχουσα αξιολόγησή της, έχει καταλήξει στο συμπέρασμα ότι δεν απαιτούνται πρόσθετες προβλέψεις απομείωσης των χρηματοοικονομικών και μη χρηματοοικονομικών περιουσιακών στοιχείων του Ομίλου κατά την 31 Δεκεμβρίου 2024.

Πιο συγκεκριμένα, ο Όμιλος εξετάζει διαρκώς:

- Την ικανότητά του να αποπληρώσει ή να αναχρηματοδοτήσει τον υφιστάμενο δανεισμό του, καθώς υπάρχουν επαρκή ταμειακά διαθέσιμα.
- Την ανακτησιμότητα των εμπορικών απαιτήσεων δεδομένης της αυστηρής πιστοδοτικής πολιτικής που εφαρμόζει και της ανά περίπτωση ασφάλειας πιστώσεων.
- Τη διασφάλιση του ύψους των πωλήσεων μέσω της διασποράς των δραστηριοτήτων του.
- Την ανακτησιμότητα της αξίας των ενσωμάτων και άυλων περιουσιακών στοιχείων.

(ζ) Μη Χρηματοοικονομικοί κίνδυνοι

Παράλληλα με τους χρηματοοικονομικούς κινδύνους ο Όμιλος εστιάζει στην παρακολούθηση συγκεκριμένων θεμάτων, που έχουν αναγνωρισθεί ως ουσιαστικά για τη βιώσιμη ανάπτυξή του. Τα θέματα αυτά αφορούν στην πλήρη συμμόρφωση με τη νομοθεσία και την εφαρμογή των πολιτικών της εταιρικής διακυβέρνησης, το ανθρώπινο δυναμικό, τις περιβαλλοντικές επιπτώσεις από τη δραστηριότητα των εταιρειών, την εφοδιαστική αλυσίδα και την εξελικτική πορεία των εταιρειών στο πλαίσιο της αγοράς που δραστηριοποιούνται.



► 3.2 Διαχείριση κεφαλαιουχικού κινδύνου

Ο σκοπός της διαχείρισης του κεφαλαιουχικού κινδύνου είναι η εξασφάλιση της συνεχιζόμενης δραστηριότητας του Ομίλου (going concern) για να υπάρχουν ικανοποιητικές αποδόσεις για τους μετόχους, για να διατηρηθεί μια ιδανική κεφαλαιουχική δομή και για να μειωθεί το κόστος κεφαλαίου.

Η διατήρηση ή η προσαρμογή της κεφαλαιουχικής δομής, μπορεί να γίνει μέσω της προσαρμογής του ποσού των μερισμάτων που πληρώνονται στους μετόχους, της επιστροφής μετοχικού κεφαλαίου στους μετόχους, της έκδοσης νέων μετοχών ή της πώλησης περιουσιακών στοιχείων για να μειωθεί ο δανεισμός.

Ο Όμιλος ελέγχει τον κεφαλαιουχικό κίνδυνο με βάση τον συντελεστή μόχλευσης. Αυτός ο συντελεστής υπολογίζεται ως ο λόγος του καθαρού δανεισμού προς το σύνολο των κεφαλαίων (ιδίων και ξένων). Ο καθαρός δανεισμός υπολογίζεται ως το σύνολο των δανεισμού (μακροπρόθεσμου και βραχυπρόθεσμου) μείον ταμειακά διαθέσιμα και ισοδύναμα.

Οι συντελεστές μόχλευσης την 31η Δεκεμβρίου 2024 και 2023 για τον Όμιλο έχουν ως εξής:

	31.12.2024	31.12.2023
Συνολικός δανεισμός (Σημείωση 22)	18.216	567
Μισθωτική υποχρέωση IFRS 16 (Σημείωση 21)	5.940	4.746
Μείον: Ταμειακά διαθέσιμα και ισοδύναμα (Σημείωση 15)	(36.677)	(32.394)
Καθαρός δανεισμός	(12.521)	(27.081)
Σύνολο ιδίων κεφαλαίων	52.840	48.678
Σύνολο απασχολούμενων κεφαλαίων	40.319	21.597
Συντελεστής μόχλευσης	-31,06%	-125,39%

Ο δείκτης υπολογίστηκε σε -125,39% στις 31.12.2023. Για την 31.12.2024 ο συντελεστής μόχλευσης υπολογίστηκε σε -31,06% και οφείλεται κυρίως στο γεγονός ότι το επίπεδο καθαρών ταμειακών διαθεσίμων είναι χαμηλότερο, ενώ έχει σχεδόν διπλασιαστεί το σύνολο των απασχολούμενων κεφαλαίων.

► 3.3 Προσδιορισμός των εύλογων αξιών

Ο Όμιλος παρέχει τις απαραίτητες γνωστοποιήσεις σχετικά με την επιμέτρηση της εύλογης αξίας μέσω μιας ιεράρχησης τριών επιπέδων.

- Χρηματοοικονομικά στοιχεία που είναι διαπραγματεύσιμα σε ενεργές αγορές η εύλογη αξία των οποίων προσδιορίζεται με βάση τις δημοσιευμένες τιμές αγοράς που ισχύουν κατά την ημερομηνία αναφοράς για όμοια περιουσιακά στοιχεία και υποχρεώσεις («Επίπεδο 1»).
- Χρηματοοικονομικά στοιχεία που δεν είναι διαπραγματεύσιμα σε ενεργές αγορές η εύλογη αξία των οποίων προσδιορίζεται με τη χρήση τεχνικών αποτίμησης και παραδοχών που στηρίζονται είτε άμεσα είτε έμμεσα σε δεδομένα της αγοράς κατά την ημερομηνία αναφοράς («Επίπεδο 2»).
- Χρηματοοικονομικά στοιχεία που δεν είναι διαπραγματεύσιμα σε ενεργές αγορές η εύλογη αξία των οποίων προσδιορίζεται με τη χρήση τεχνικών αποτίμησης και παραδοχών που κατά βάση δεν στηρίζονται σε δεδομένα της αγοράς («Επίπεδο 3»).

Δεν υπήρξαν μεταφορές ανάμεσα στο Επίπεδο 1 και Επίπεδο 2 κατά την διάρκεια της περιόδου. Πραγματοποιήθηκε επιμέτρηση της εύλογης αξίας του ακινήτου με εύλογη αξία ύψους ευρώ 2.735 χιλ. στη Λεωφόρο Αθηνών (σημείωση 8) που κατηγοριοποιήθηκε ως Επιπέδου 3.

4. Σημαντικές λογιστικές εκτιμήσεις και κρίσεις της Διοίκησης

Οι εκτιμήσεις και οι κρίσεις της Διοίκησης επανεξετάζονται διαρκώς και βασίζονται σε ιστορικά δεδομένα και προσδοκίες για μελλοντικά γεγονότα, που κρίνονται εύλογες σύμφωνα με τα ισχύοντα.

► 4.1 Σημαντικές λογιστικές εκτιμήσεις και παραδοχές

Ο Όμιλος και η Εταιρεία προβαίνουν σε εκτιμήσεις και παραδοχές σχετικά με την εξέλιξη των μελλοντικών γεγονότων. Οι εκτιμήσεις και παραδοχές που ενέχουν σημαντικό κίνδυνο να προκαλέσουν ουσιώδεις προσαρμογές στις λογιστικές αξίες των περιουσιακών στοιχείων και των υποχρεώσεων στους επόμενους 12 μήνες αφορούν:



(α) Εκτίμηση αναγνώρισης εσόδων από συμβάσεις παραγωγής λογισμικών προγραμμάτων

Τα έσοδα από συμβάσεις έργων, για τα οποία έχει προκαθορισθεί συγκεκριμένο συμβατικό αντικείμενο και τίμημα με τον πελάτη (fixed price) και πρέπει να εκτελεστεί σε συγκεκριμένο χρονικό πλαίσιο, αναγνωρίζονται με την πάροδο του χρόνου καθώς ο Όμιλος μεταβιβάζει τον έλεγχο των αγαθών ή υπηρεσιών. Ο Όμιλος μετρά την πρόοδο προς την ικανοποίηση των υποχρεώσεων απόδοσης χρησιμοποιώντας τη μέθοδο των εισροών (input method) σε κάθε έργο. Για τη μέθοδο εισροών, τα έσοδα που αναγνωρίζονται σε οποιαδήποτε δεδομένη λογιστική περίοδο βασίζονται σε εκτιμήσεις του συνόλου του προβλεπόμενου κόστους συμβολαίου. Οι εκτιμήσεις επανεξετάζονται συνεχώς και αναθεωρούνται, όταν είναι απαραίτητο καθ' όλη τη διάρκεια ζωής του συμβολαίου. Τυχόν προσαρμογές στα έσοδα και τα κέρδη που προκύπτουν από αλλαγές στις εκτιμήσεις λογιστικοποιούνται κατά την περίοδο της αλλαγής στην εκτίμηση. Όταν οι εκτιμήσεις δείχνουν ότι μια ζημία θα προκύψει από μια σύμβαση κατά την ολοκλήρωση, μια πρόβλεψη για την αναμενόμενη ζημία αναγνωρίζεται στην περίοδο κατά την οποία η ζημία γίνεται εμφανής. Η Διοίκηση εκτιμά την πορεία των προϋπολογισμών των μακροχρόνιων έργων που ξεπερνούν σε διάρκεια το ένα έτος. Όταν το αποτέλεσμα ενός συμβολαίου μπορεί να εκτιμηθεί με αξιοπιστία, το έσοδο και τα έξοδα του συμβολαίου αναγνωρίζονται κατά τη διάρκεια του συμβολαίου, αντίστοιχα, ως έσοδο και έξοδο. Ο Όμιλος χρησιμοποιεί τη μέθοδο της ποσοστιαίας ολοκλήρωσης για να καθορίσει το κατάλληλο ποσό εσόδου και εξόδου που θα αναγνωρίσει σε μια συγκεκριμένη περίοδο. Το στάδιο ολοκλήρωσης επιμετράται βάσει των εξόδων που έχουν πραγματοποιηθεί έως την ημερομηνία κατάρτισης των χρηματοοικονομικών καταστάσεων σε σχέση με τα συνολικά εκτιμώμενα έξοδα για κάθε συμβόλαιο. Για τον καθορισμό του κόστους που πραγματοποιήθηκε έως το τέλος της χρήσης, τυχόν έξοδα που σχετίζονται με μελλοντικές εργασίες αναφορικά με το συμβόλαιο εξαιρούνται και εμφανίζονται ως έργο σε εξέλιξη. Το σύνολο του κόστους που πραγματοποιήθηκε και του κέρδους / ζημίας που αναγνωρίστηκε για κάθε συμβόλαιο συγκρίνεται με τις προοδευτικές τιμολογήσεις μέχρι το τέλος της χρήσης.

(β) Φόρος εισοδήματος

Ο Όμιλος δραστηριοποιείται μέσω των θυγατρικών του σε διάφορες χώρες, οι δε θυγατρικές υπόκεινται σε φόρο εισοδήματος σε σχέση με το φορολογικό καθεστώς της κάθε χώρας. Για τον προσδιορισμό της πρόβλεψης για φόρο εισοδήματος απαιτείται να ασκηθεί κρίση από τη Διοίκηση. Υπάρχουν πολλές συναλλαγές και υπολογισμοί για τους οποίους ο τελικός προσδιορισμός του φόρου είναι αβέβαιος. Εάν το τελικό αποτέλεσμα της φορολογικής εκκαθάρισης ή του φορολογικού ελέγχου είναι διαφορετικό από την πρόβλεψη που είχε αρχικά αναγνωρισθεί, η διαφορά θα επηρεάσει τον φόρο εισοδήματος και την πρόβλεψη για αναβαλλόμενη φορολογία της χρήσης.

(γ) Πρόβλεψη για βραδέως κινούμενα και απαξιωμένα αποθέματα

Η Διοίκηση του Ομίλου προβαίνει σε περιοδική επανεκτίμηση της επάρκειας της πρόβλεψης σχετικά με τα βραδέως κινούμενα και απαξιωμένα αποθέματα του τεχνικού τμήματος που χρησιμοποιούνται για την υποστήριξη συμβολαίων με τους πελάτες. Για αποθέματα τα οποία παραμένουν ακίνητα, για χρονικό διάστημα μεταξύ δύο έως τεσσάρων ετών η σχετική πρόβλεψη υπολογίζεται με βάση την ενηλικίωση των αποθεμάτων και με βάση την προηγούμενη εμπειρία. Για αποθέματα τα οποία παραμένουν ακίνητα για χρονικό διάστημα μεγαλύτερο των τεσσάρων ετών σχηματίζεται σχετική πρόβλεψη η οποία ανέρχεται στο 100% της αξίας κτήσεως. Η πρόβλεψη αυτή μειώνεται σταδιακά ως εξής: για αποθέματα ακίνητα για διάστημα μεγαλύτερο των τριών ετών και έως τέσσερα η πρόβλεψη ανέρχεται στο 80%, για διάστημα μεταξύ ενός και δύο ετών σε 40% και για αποθέματα που μένουν ακίνητα για διάστημα έξι έως δώδεκα μήνες η πρόβλεψη για απαξίωσή τους ανέρχεται στο 20% της αξίας κτήσεως. Για αποθέματα τα οποία προορίζονται για μεταπώληση η πρόβλεψη τροποποιείται ως εξής: για ακινησία μεγαλύτερη των 18 μηνών η πρόβλεψη είναι στο 100%, για 12 έως 18 μήνες στο 60%, για 6 έως 12 μήνες στο 20%, ενώ για όσα αποκτήθηκαν κατά το τελευταίο εξάμηνο δεν σχηματίζεται πρόβλεψη για απαξίωσή τους.

Ειδικά για την παρούσα (όπως και τις δύο προηγούμενες χρήσεις), η Διοίκηση της Εταιρείας έλαβε την απόφαση για τον ιδιαίτερο χειρισμό των μενόντων αποθεμάτων για το έργο ΣΥΖΕΥΞΙΣ. Συγκεκριμένα, δεν υπολογίζεται πρόβλεψη για απαξίωση αποθεμάτων καθώς έχει καθυστερήσει η υλοποίησή του αλλά θα ολοκληρωθεί.

Στις 31/12/2024 η αξία μενόντων του έργου ήταν 4.121 χιλ ευρώ ενώ 3.401 χιλ. με ενηλικίωση μεγαλύτερη του ενός έτους. Τα αντίστοιχα ποσά στις 31/12/2023 ήταν 3.150 χιλ ευρώ ενώ 2.767 χιλ. με ενηλικίωση μεγαλύτερη του έτους.

(δ) Απομείωση απαιτήσεων

Ο Όμιλος και η Εταιρεία εφαρμόζουν την απλοποιημένη προσέγγιση του Δ.Π.Χ.Α.9 για τον υπολογισμό των αναμενόμενων πιστωτικών ζημιών σύμφωνα με την οποία, η πρόβλεψη απομείωσης επιμετράται με βάση τις αναμενόμενες πιστωτικές ζημιές καθ' όλη την διάρκεια ζωής των εμπορικών απαιτήσεων. Οι αναμενόμενες πιστωτικές ζημιές βασίζονται στην εμπειρία του παρελθόντος αλλά προσαρμόζονται με τρόπο τέτοιο ώστε να αντανακλούν προβλέψεις για την μελλοντική οικονομική κατάσταση των πελατών αλλά και του οικονομικού περιβάλλοντος. Οι ανωτέρω εκτιμήσεις εμπεριέχουν σοβαρό βαθμό υποκειμενικότητας και απαιτούν την κρίση της Διοίκησης.

(ε) Παροχές προσωπικού

Η παρούσα αξία των συνταξιοδοτικών παροχών βασίζεται σε έναν αριθμό παραγόντων που προσδιορίζονται με τη χρήση αναλογιστικών μεθόδων και παραδοχών. Μία τέτοια αναλογιστική παραδοχή είναι και το επιτόκιο προεξόφλησης που χρησιμοποιείται για τον υπολογισμό του κόστους της παροχής. Αλλαγές στις παραδοχές αυτές θα μεταβάλλουν την παρούσα αξία των σχετικών υποχρεώσεων στην κατάσταση οικονομικής θέσης.

Ο Όμιλος και η Εταιρεία καθορίζουν το κατάλληλο επιτόκιο προεξόφλησης στο τέλος κάθε χρήσης. Αυτό ορίζεται ως το επιτόκιο το οποίο θα έπρεπε να χρησιμοποιηθεί ώστε να προσδιοριστεί η παρούσα αξία των μελλοντικών ταμειακών ροών, οι οποίες αναμένεται να απαιτηθούν για την κάλυψη των υποχρεώσεων των συνταξιοδοτικών προγραμμάτων. Για τον καθορισμό του κατάλληλου επιτοκίου προεξόφλησης, χρησιμοποιείται το επιτόκιο υψηλής ποιότητας εταιρικών ομολογιών, τα οποία μετατρέπονται στο νόμισμα στο οποίο η υποχρέωση θα πληρωθεί, και των οποίων η ημερομηνία λήξης πλησιάζει εκείνη της σχετικής συνταξιοδοτικής υποχρέωσης.

Αναλυτικότερα οι παραδοχές που χρησιμοποιήθηκαν παρουσιάζονται στη Σημείωση 18.

(ζ) Απομείωση συμμετοχών σε θυγατρικές και συγγενείς επιχειρήσεις

Οι λογιστικές αξίες των συμμετοχών υπόκεινται σε έλεγχο απομείωσης όταν γεγονότα ή αλλαγές στις συνθήκες υποδηλώνουν ότι μπορεί να μην είναι πλέον ανακτήσιμες. Η ζημία απομείωσης μίας συμμετοχής καταχωρείται στην κατάσταση συνολικού εισοδήματος. Ζημία απομείωσης μίας συμμετοχής προκύπτει όταν η αξία κτήσης της υπερβαίνει την εσωτερική λογιστική αξία της συμμετοχής.

(η) Προσαρμογή αξίας επενδύσεων σε ακίνητα

Η Εταιρεία καταχωρεί πάγια περιουσιακά της στοιχεία σε «Επενδύσεις σε ακίνητα» με βάση τις διατάξεις του ΔΛΠ 40 «Επενδύσεις σε ακίνητα». Η εύλογη αξία βασίζεται σε τιμές που ισχύουν σε μία ενεργή αγορά, αναμορφωμένες, όπου κρίνεται απαραίτητο, λόγω διαφορών στη φύση, την τοποθεσία ή την κατάσταση του εκάστοτε περιουσιακού στοιχείου. Εάν αυτές οι πληροφορίες δεν είναι διαθέσιμες, τότε ο Όμιλος ή η Εταιρεία εφαρμόζουν εναλλακτικές μεθόδους αποτίμησης, όπως πρόσφατες τιμές σε λιγότερο ενεργές αγορές ή προεξόφληση ταμειακών ροών. Αυτές οι εκτιμήσεις επανεξετάζονται από ανεξάρτητους επαγγελματίες εκτιμητές, με γνώση της κτηματαγοράς, αποδεδειγμένη επαγγελματική εμπειρία και εγγεγραμμένους στο οικείο μητρώο Εκτιμητών Ακινήτων του ΥΠΟΙΚ, σύμφωνα με τις οδηγίες που εκδίδονται από την Επιτροπή Διεθνών Προτύπων Αποτίμησης (International Valuation Standards Committee). Μεταβολές στις εύλογες αξίες καταχωρούνται στα αποτελέσματα χρήσης.

(θ) Εκτιμώμενη απομείωση υπεραξίας

Ο έλεγχος απομείωσης της αξίας της υπεραξίας γίνεται τουλάχιστον σε ετήσια βάση σύμφωνα με τη λογιστική πολιτική που περιγράφεται στη Σημείωση 2.5 (α). Οι ανακτήσιμες αξίες των μονάδων δημιουργίας ταμειακών ροών προσδιορίζονται με βάση την αξία χρήσης αυτών. Οι υπολογισμοί της αξίας χρήσης απαιτούν τη χρήση εκτιμήσεων (βλ. Σημείωση 34).

5. Πληροφόρηση κατά τομέα

Τομέας είναι ένα ευδιάκριτο συστατικό στοιχείο του Ομίλου, που αφορά είτε την παροχή υπηρεσιών (επιχειρηματικός τομέας), είτε την παροχή υπηρεσιών σε συγκεκριμένο οικονομικό περιβάλλον (γεωγραφικός τομέας), ο οποίος υπόκειται σε κινδύνους και οφέλη που διαφέρουν από αυτούς των άλλων τομέων.

Η έδρα της Εταιρείας και του Ομίλου και η χώρα της κύριας δραστηριοποίησής τους είναι η Ελλάδα. Οι πωλήσεις του Ομίλου γίνονται κυρίως στην Ελλάδα και σε άλλες χώρες της Ευρωπαϊκής Ένωσης.

Η ανάλυση κατά γεωγραφικούς τομείς των πωλήσεων του Ομίλου έχει ως εξής:

	Ο ΟΜΙΛΟΣ		
	Πωλήσεις	Σύνολο ενεργητικού	Επενδύσεις σε ενσώματα και άυλα πάγια
	1.1 -31.12.2024	31.12.2024	1.1 -31.12.2024
Ελλάδα	130.606	163.203	5.611
Ευρωζώνη	102.598	62.685	3
Άλλες χώρες	8.414	10.757	4
Σύνολο	241.618	236.645	5.618

	Ο ΟΜΙΛΟΣ		
	Πωλήσεις	Σύνολο ενεργητικού	Επενδύσεις σε ενσώματα και άυλα πάγια
	1.1 -31.12.2023	31.12.2023	1.1 -31.12.2023
Ελλάδα	113.543	114.223	2.778
Ευρωζώνη	96.063	61.416	7
Άλλες χώρες	5.619	5.372	21
Σύνολο	215.225	181.011	2.806

Η ανάλυση των πωλήσεων ανά κατηγορία έχει ως εξής:

	Ο ΟΜΙΛΟΣ	
	1.1-31.12.2024	1.1-31.12.2023
	Πωλήσεις εμπορευμάτων	31.852
Παροχή υπηρεσιών	209.766	183.503
Σύνολο	241.618	215.225

	Η ΕΤΑΙΡΕΙΑ	
	1.1-31.12.2024	1.1-31.12.2023
	Πωλήσεις εμπορευμάτων	31.849
Παροχή υπηρεσιών	146.417	131.708
Σύνολο	178.266	163.431

6. Ενσώματα πάγια περιουσιακά στοιχεία

Τα ενσώματα πάγια της Εταιρείας και του Ομίλου αναλύονται ως εξής:

	Ο ΟΜΙΛΟΣ			
	Οικόπεδα & Κτίρια	Μεταφορικά μέσα & μηχ/κός εξοπλισμός	Έπιπλα & εξαρτήματα	Σύνολο
Κόστος κτήσεως				
1η Ιανουαρίου 2023	1.844	28	5.778	7.650
Προσθήκες	182	26	574	782
Διαγραφές / Απομειώσεις	-	(7)	(304)	(311)
31η Δεκεμβρίου 2023	2.026	47	6.048	8.121
Συσσωρευμένες αποσβέσεις				
1η Ιανουαρίου 2023	(743)	(24)	(4.761)	(5.528)
Αποσβέσεις χρήσης	(81)	(3)	(467)	(551)
Πωλήσεις/ διαγραφές	-	7	302	309
31η Δεκεμβρίου 2023	(824)	(20)	(4.926)	(5.770)
Κόστος κτήσεως				
1η Ιανουαρίου 2024	2.026	47	6.048	8.121
Προσθήκες	136	110	3.520	3.766
Διαγραφές	-	(4)	(436)	(440)
31η Δεκεμβρίου 2024	2.162	153	9.132	11.447
Συσσωρευμένες αποσβέσεις				
1η Ιανουαρίου 2024	(824)	(20)	(4.926)	(5.770)
Αποσβέσεις χρήσης	(215)	(14)	(752)	(981)
Διαγραφές	-	4	425	429
31η Δεκεμβρίου 2024	(1.039)	(30)	(5.253)	(6.322)
Αναπόσβεστη αξία την 1η Ιανουαρίου 2023	1.101	4	1.017	2.122
Αναπόσβεστη αξία την 31η Δεκεμβρίου 2023	1.202	27	1.122	2.351
Αναπόσβεστη αξία την 31η Δεκεμβρίου 2024	1.123	123	3.879	5.125

	Η ΕΤΑΙΡΕΙΑ			
	Οικόπεδα & Κτίρια	Μεταφορικά μέσα & μηχ/κός εξοπλισμός	Έπιπλα & εξαρτήματα	Σύνολο
Κόστος κτήσεως				
1η Ιανουαρίου 2023	666	26	5.370	6.062
Προσθήκες	182	26	441	649
Πωλήσεις/ διαγραφές	-	(7)	(304)	(311)
31η Δεκεμβρίου 2023	848	45	5.507	6.400

Συσσωρευμένες αποσβέσεις**1η Ιανουαρίου 2023**Αποσβέσεις χρήσης
Πωλήσεις/ διαγραφές**31η Δεκεμβρίου 2023****Κόστος κτήσεως****1η Ιανουαρίου 2024**Προσθήκες
Πωλήσεις/ διαγραφές**31η Δεκεμβρίου 2024****Συσσωρευμένες αποσβέσεις****1η Ιανουαρίου 2024**Αποσβέσεις χρήσης
Πωλήσεις/ διαγραφές**31η Δεκεμβρίου 2024****Αναπόσβεστη αξία την 1η Ιανουαρίου 2023****Αναπόσβεστη αξία την 31η Δεκεμβρίου 2023****Αναπόσβεστη αξία την 31η Δεκεμβρίου 2024**

	(376)	(21)	(4.556)	(4.953)
	(50)	(3)	(405)	(458)
	-	6	302	308
	(426)	(18)	(4.659)	(5.103)
	848	45	5.507	6.400
	121	110	3.405	3.636
	-	(3)	(436)	(439)
	969	152	8.476	9.597
	(426)	(18)	(4.659)	(5.103)
	(185)	(14)	(678)	(877)
	-	4	425	429
	(611)	(28)	(4.912)	(5.551)
	290	5	814	1.109
	422	27	848	1.297
	358	124	3.564	4.046

Οι προσθήκες ενσώματων παγίων του Ομίλου της χρήσης 2024 ποσού € 3.765 χιλ. αφορούν κυρίως σε δαπάνες για: 1) αγορές παγίων για εκτέλεση μεγάλων έργων (scanners € 2.602 χιλ., Η/Υ € 420 χιλ.), 2) Ηλεκτρονικούς Υπολογιστές ποσού € 164 χιλ., συστήματα αδιάλειπτης λειτουργίας και αντιγράφων € 348 χιλ., λοιπού εξοπλισμού ποσού € 110 χιλ. και για τη διαμόρφωση χώρων γραφείων στην Ελλάδα ποσού € 120 χιλ. Οι μειώσεις αντίστοιχα ποσού € 440 χιλ. αφορούν κυρίως στην καταστροφή/διαγραφή, πώληση και δωρεές πλήρως αποσβεσμένων και απαξιωμένων ηλεκτρονικών Υπολογιστών.

Η Εταιρεία κατά την χρήση 2019, σε εφαρμογή του ΔΠΧΑ 16, υπολόγισε την αξία του δικαιώματος χρήσης μισθωμένων κτιρίων και αυτοκινήτων τα οποία παρουσιάζονται ως οικονομικά περιουσιακά στοιχεία. Η αξία αυτή κατά την λήξη της τρέχουσας χρήσης 2024 εμφανίζεται παρακάτω:

6.1 Δικαιώματα χρήσης περιουσιακών στοιχείων

	Ο ΟΜΙΛΟΣ		
	Οικόπεδα & Κτίρια	Μεταφορικά μέσα	Σύνολο
Κόστος κτήσεως			
1η Ιανουαρίου 2023	3.629	1.117	4.746
Προσθήκες	359	960	1.319
Αποσβέσεις χρήσης	(1.045)	(498)	(1.543)
31η Δεκεμβρίου 2023	2.943	1.546	4.489
Κόστος κτήσεως			
1η Ιανουαρίου 2024	2.943	1.546	4.489
Προσθήκες	1.528	1.398	2.926
Αποσβέσεις χρήσης	(1.081)	(656)	(1.737)
Πρώρη λήξη συμβάσεων	7	6	13
31η Δεκεμβρίου 2024	3.397	2.294	5.691
Αναπόσβεστη αξία την 1η Ιανουαρίου 2023	3.629	1.117	4.746
Αναπόσβεστη αξία την 31η Δεκεμβρίου 2023	2.943	1.546	4.489
Αναπόσβεστη αξία την 31η Δεκεμβρίου 2024	3.397	2.294	5.691

	Η ΕΤΑΙΡΕΙΑ		
	Οικόπεδα & Κτίρια	Μεταφορικά μέσα	Σύνολο
Κόστος κτήσεως			
1η Ιανουαρίου 2023	3.066	936	4.002
Προσθήκες	307	737	1.044
Αποσβέσεις χρήσης	(930)	(417)	(1.347)
31η Δεκεμβρίου 2023	2.443	1.256	3.699
Κόστος κτήσεως			
1η Ιανουαρίου 2024	2.443	1.256	3.699
Προσθήκες	1.481	1.398	2.879
Αποσβέσεις χρήσης	(962)	(558)	(1.520)
31η Δεκεμβρίου 2024	2.962	2.096	5.058
Αναπόσβεστη αξία την 1η Ιανουαρίου 2023	3.066	936	4.002
Αναπόσβεστη αξία την 31η Δεκεμβρίου 2023	2.443	1.256	3.699
Αναπόσβεστη αξία την 31η Δεκεμβρίου 2024	2.962	2.096	5.058

Ο ΟΜΙΛΟΣ		Η ΕΤΑΙΡΕΙΑ	
Ενσώματα πάγια		Ενσώματα πάγια	
Η κατανομή αποσβέσεων ενσώματων παγίων & δικαιωμάτων χρήσης περιουσιακών στοιχείων ανά λειτουργία έχει ως εξής:			
Κόστος πωληθέντων	2.211	Κόστος πωληθέντων	2.006
Έξοδα διάθεσης	261	Έξοδα διάθεσης	168
Έξοδα διοίκησης	244	Έξοδα διοίκησης	221
	<u>2.716</u>		<u>2.395</u>

7. Άυλα περιουσιακά στοιχεία

Κόστος κτήσεως

1η Ιανουαρίου 2023

Προσθήκες

31η Δεκεμβρίου 2023

Συσσωρευμένες αποσβέσεις

1η Ιανουαρίου 2023

Αποσβέσεις χρήσης

31η Δεκεμβρίου 2023

Κόστος κτήσεως

1η Ιανουαρίου 2024

Προσθήκες

Πωλήσεις/ διαγραφές

31η Δεκεμβρίου 2024

Συσσωρευμένες αποσβέσεις

1η Ιανουαρίου 2024

Αποσβέσεις χρήσης

Πωλήσεις/ διαγραφές

31η Δεκεμβρίου 2024

Αναπόσβεστη αξία την 1η Ιανουαρίου 2023

Αναπόσβεστη αξία την 31η Δεκεμβρίου 2023

Αναπόσβεστη αξία την 31η Δεκεμβρίου 2024

Ο ΟΜΙΛΟΣ

	Δικαιώματα βιομηχανικής ιδιοκτησίας	Λογισμικό	Λοιπά	Σύνολο
Κόστος κτήσεως				
1η Ιανουαρίου 2023	400	2.969	2.454	5.823
Προσθήκες	-	3	-	3
31η Δεκεμβρίου 2023	400	2.972	2.454	5.826
Συσσωρευμένες αποσβέσεις				
1η Ιανουαρίου 2023	(400)	(2.930)	(2.404)	(5.734)
Αποσβέσεις χρήσης	-	(28)	(35)	(63)
31η Δεκεμβρίου 2023	(400)	(2.958)	(2.439)	(5.797)
Κόστος κτήσεως				
1η Ιανουαρίου 2024	400	2.972	2.454	5.826
Προσθήκες	-	1.288	-	1.288
Πωλήσεις/ διαγραφές	-	(23)	-	(23)
31η Δεκεμβρίου 2024	400	4.237	2.454	7.091
Συσσωρευμένες αποσβέσεις				
1η Ιανουαρίου 2024	(400)	(2.958)	(2.439)	(5.797)
Αποσβέσεις χρήσης	-	(126)	(4)	(130)
Πωλήσεις/ διαγραφές	-	23	-	23
31η Δεκεμβρίου 2024	(400)	(3.061)	(2.443)	(5.904)
Αναπόσβεστη αξία την 1η Ιανουαρίου 2023	-	39	50	89
Αναπόσβεστη αξία την 31η Δεκεμβρίου 2023	-	14	15	29
Αναπόσβεστη αξία την 31η Δεκεμβρίου 2024	-	1.176	11	1.187

Η ΕΤΑΙΡΕΙΑ

Κόστος κτήσεως

1η Ιανουαρίου 2023

Προσθήκες

31η Δεκεμβρίου 2023

Συσσωρευμένες αποσβέσεις

1η Ιανουαρίου 2023

Αποσβέσεις χρήσης

31η Δεκεμβρίου 2023

Κόστος κτήσεως

1η Ιανουαρίου 2024

Προσθήκες

Πωλήσεις/ διαγραφές

31η Δεκεμβρίου 2024

Συσσωρευμένες αποσβέσεις

1η Ιανουαρίου 2024

Αποσβέσεις χρήσης

Πωλήσεις/ διαγραφές

31η Δεκεμβρίου 2024

Αναπόσβεστη αξία την 1η Ιανουαρίου 2023

Αναπόσβεστη αξία την 31η Δεκεμβρίου 2023

Αναπόσβεστη αξία την 31η Δεκεμβρίου 2024

	Δικαιώματα βιομηχανικής ιδιοκτησίας	Λογισμικό	Λοιπά	Σύνολο
Κόστος κτήσεως				
1η Ιανουαρίου 2023	400	2.961	2.211	5.572
Προσθήκες	-	3	-	3
31η Δεκεμβρίου 2023	400	2.964	2.211	5.575
Συσσωρευμένες αποσβέσεις				
1η Ιανουαρίου 2023	(400)	(2.925)	(2.211)	(5.536)
Αποσβέσεις χρήσης	-	(26)	-	(26)
31η Δεκεμβρίου 2023	(400)	(2.951)	(2.211)	(5.562)
Κόστος κτήσεως				
1η Ιανουαρίου 2024	400	2.964	2.211	5.575
Προσθήκες	-	1.288	-	1.288
Πωλήσεις/ διαγραφές	-	(23)	-	(23)
31η Δεκεμβρίου 2024	400	4.229	2.211	6.840
Συσσωρευμένες αποσβέσεις				
1η Ιανουαρίου 2024	(400)	(2.951)	(2.211)	(5.562)
Αποσβέσεις χρήσης	-	(125)	-	(125)
Πωλήσεις/ διαγραφές	-	23	-	23
31η Δεκεμβρίου 2024	(400)	(3.053)	(2.211)	(5.664)
Αναπόσβεστη αξία την 1η Ιανουαρίου 2023	-	36	-	36
Αναπόσβεστη αξία την 31η Δεκεμβρίου 2023	-	13	-	13
Αναπόσβεστη αξία την 31η Δεκεμβρίου 2024	-	1.176	-	1.176

Οι προσθήκες άυλων παγίων του Ομίλου της χρήσης 2024 ποσού € 1.288 χιλ. αφορούν κυρίως σε δαπάνες για: αγορά λογισμικού AIS € 1.200 χιλ. για εκτέλεση μεγάλων έργων και λοιπού λογισμικού ποσού € 88 χιλ.

Ο ΟΜΙΛΟΣ

Άυλα πάγια

Η κατανομή αποσβέσεων άυλων παγίων ανά λειτουργία έχει ως εξής:

Κόστος πωληθέντων

112

Έξοδα διάθεσης

10

Έξοδα διοίκησης

9

131

Η ΕΤΑΙΡΕΙΑ

Άυλα πάγια

Η κατανομή αποσβέσεων άυλων παγίων ανά λειτουργία έχει ως εξής:

Κόστος πωληθέντων

109

Έξοδα διάθεσης

9

Έξοδα διοίκησης

8

126

8. Επενδύσεις σε ακίνητα

Οι Επενδύσεις σε Ακίνητα αναλύονται ως ακολούθως :

Ο ΟΜΙΛΟΣ			Η ΕΤΑΙΡΕΙΑ		
	31.12.2024	31.12.2023		31.12.2024	31.12.2023
Κόστος			Κόστος		
Υπόλοιπο έναρξης	11.300	9.279	Υπόλοιπο έναρξης	11.300	9.279
Προσθήκες	566	2.021	Προσθήκες	566	2.021
Υπόλοιπο στο τέλος της χρήσης	11.866	11.300	Υπόλοιπο στο τέλος της χρήσης	11.866	11.300

Το ανωτέρω ποσό αφορά σε δύο ακίνητα.

Το οικόπεδο της μητρικής εταιρείας Uni Systems, στη Λεωφόρο Αθηνών με εύλογη αξία ύψους ευρώ 2.735 χιλ. είχε αγοραστεί στη χρήση 2006 με αρχικό σκοπό την ανέγερση κτιρίου για την μετεγκατάσταση των γραφείων της.. Στη χρήση 2007 αποφασίστηκε ότι δεν θα ανεγερθεί νέο κτίριο στο ανωτέρω οικόπεδο. Ως εκ τούτου, και δεδομένου ότι το οικόπεδο κατέχεται για μακροπρόθεσμη αύξηση της αξίας του παρά για βραχυπρόθεσμη πώληση και με βάση τις σχετικές διατάξεις του Δ.Λ.Π. 40 «Επενδύσεις σε ακίνητα», είχε μεταφερθεί από τα ενσώματα πάγια στις επενδύσεις σε ακίνητα σε προηγούμενες χρήσεις.

Για σκοπούς προσδιορισμού της εύλογης αξίας του ακινήτου, λήφθηκε έκθεση αποτίμησης από ανεξάρτητο εκτιμητή κατά τη προηγούμενη χρήση, με βάση την οποία η εύλογη αξία του ακινήτου προσδιορίστηκε σε ευρώ 2.767 χιλιάδες με ημερομηνία αναφοράς την 18 Ιανουαρίου 2023. Η απόκλιση μεταξύ λογιστικής και εύλογης αξίας του ακινήτου είναι μη σημαντική, συνεπώς δεν διενεργήθηκε αναπροσαρμογή της λογιστικής αξίας κατά την 31η Δεκεμβρίου 2023. Όσον αφορά την τρέχουσα χρήση δεν υπήρξαν μεταβολές ή αποκλίσεις στην αγορά που να χρήζουν αναπροσαρμογής της αξίας του ακινήτου και ως εκ τούτου δεν κρίθηκε σημαντικό να ληφθεί νέα έκθεση αποτίμησης για τον προσδιορισμό της εύλογης αξίας. Ο ανεξάρτητος εκτιμητής που χρησιμοποιήθηκε διαθέτει αναγνωρισμένα και σχετικά επαγγελματικά προσόντα και πρόσφατη εμπειρία στην τοποθεσία και κατηγορία της επένδυσης. Η εκτίμηση πραγματοποιήθηκε με βάση τις προδιαγραφές και απαιτήσεις των Ευρωπαϊκών Εκτιμητικών Προτύπων (EVS) και του Red Book (Edition 2022). Η επιμέτρηση της εύλογης αξίας κατηγοριοποιήθηκε ως Επιπέδου 3 στη σχετική ιεραρχία εύλογης αξίας με βάση τη σημαντικότητα και παρατηρησιμότητα των εισροών που χρησιμοποιήθηκαν για τον προσδιορισμό της. Στον παρακάτω πίνακα περιγράφεται η τεχνική αποτίμησης, καθώς και οι σημαντικές μη παρατηρήσιμες εισροές που χρησιμοποιήθηκαν κατά την επιμέτρηση της εύλογης αξίας. Οι μεταβολές στην χρήση 2023 αφορούσαν στο δεύτερο στοιχείο των επενδύσεων σε ακίνητα. Δηλαδή το υπό κατασκευή κτίριο στην οδό Κοσμερίδη-Κανακίδη 1, η οποία ξεκίνησε το 2008. Το ύψος αυτής της επένδυσης 31.12.2023 ανήρχετο σε € 8.565 χιλ. Στη διάρκεια της χρήσης 2024 συνεχίστηκαν οι εργασίες στο κτίριο με επιπλέον κόστη αποπεράτωσης της επένδυσης € 566 χιλ. Το κτίριο μισθώνεται σε εταιρείες του Ομίλου Quest και έχει επαναταξινομηθεί σε επενδύσεις σε ακίνητα. Το ύψος αυτής της επένδυσης στις 31.12.2024 ανέρχεται σε € 9.131 χιλ. εκ των οποίων € 2.137 χιλ. αφορούν την αξία του υποκείμενου οικοπέδου.

Η κατασκευή του κτιρίου όπως αναμένονταν ολοκληρώθηκε στο 2024 και η Εταιρεία θεωρεί ότι η εύλογη αξία του αναθεωρημένη στις 29/08/2024 από την εταιρεία RAPTIS REAL ESTATE, αποτιμάται στα € 8.520 χιλ. με ημερομηνία αναφοράς την 31/12/2023. Με τις τελικές προσθήκες αξίας € 566 χιλ. εντός της τρέχουσας χρήσης 2024, η αξία στα βιβλία που ανέρχεται σε € 12.381 χιλ. και απομειωμένη κατά € 3.250 χιλ., η τελική αξία του είναι € 9.131 χιλ.



Τεχνική αποτίμησης	Σημαντικές μη παρατηρήσιμες εισροές που χρησιμοποιήθηκαν κατά την επιμέτρηση της εύλογης αξίας	Επίδραση μεταβολής σημαντικών μη παρατηρήσιμων εισροών στην εύλογη αξία
<p>Για τον προσδιορισμό της εύλογης αξίας χρησιμοποιήθηκε η Μέθοδος Προεξόφλησης των Καθαρών Ταμειακών Ροών συνδυαστικά με τη Μέθοδο Υπολειμματικής Αξίας (προσδιορισμός του βέλτιστου σενάριου αξιοποίησης του ακινήτου) και τη Μέθοδο Εισοδήματος (προσδιορισμός αγοραίας αξίας του ακινήτου με βάση το βέλτιστο σενάριο αξιοποίησης). Με τη μέθοδο Προεξόφλησης των Καθαρών Ταμειακών Ροών έγινε προεξόφληση των καθαρών ταμειακών ροών που θα προκύψουν από το ακίνητο ώστε να προσδιοριστεί η παρούσα αγοραία αξία του ακινήτου (εύλογη αξία). Κατά την εφαρμογή των παραπάνω μεθόδων λήφθηκαν υπόψη παράγοντες όπως τιμή μίσθωσης ανά τ.μ., επιτόκιο δανεισμού, λοιπά κόστη δανεισμού, λοιπά κόστη κατασκευής ενός κτιρίου, συντελεστής κεφαλαιοποίησης, επιτόκιο προεξόφλησης, φόροι και λοιπές επιβαρύνσεις κατά την μεταβίβαση του ακινήτου. Η τιμή μίσθωσης ανά τ.μ. προσδιορίζεται μεταξύ άλλων με βάση παράγοντες όπως θέση/εμπορικότητα ακινήτου, έτος κατασκευής, κατάσταση συντήρησης, παροχές ακινήτου και εμπορικό εμβαδόν.</p>	<ul style="list-style-type: none"> Τιμή μίσθωσης (€/τ.μ.): 15,10 Επιτόκιο προεξόφλησης σε παρούσα αξία: 8% 	<p>Η εκτιμώμενη εύλογη αξία θα αυξανόταν (μειωνόταν) αν:</p> <ul style="list-style-type: none"> Η τιμή μίσθωσης ανά τ.μ. ήταν υψηλότερη (χαμηλότερη) Το επίπεδο προεξόφλησης μειωνόταν (αυξανόταν)
<p>Για τον προσδιορισμό της εύλογης (κεφαλαιακής) αξίας του ακινήτου κατά την κρίσιμη ημερομηνία εκτίμησης υιοθετήθηκε η μέθοδος κεφαλαιοποίησης εισοδήματος, που κρίνεται ως η πιο κατάλληλη για να αποτυπώνει την επενδυτική προοπτική που θεωρείται ότι αυτό έχει. Απαραίτητο δεδομένο στη χρήση της εν λόγω μεθόδου αποτελεί το έτερο ζητούμενο της εκτίμησης, που ήταν το εύλογο μίσθωμα του ακινήτου. Για τον προσδιορισμό του εύλογου μισθώματος χρησιμοποιήθηκε η μέθοδος συγκριτικών στοιχείων ή κτηματαγοράς. Η συγκεκριμένη μέθοδος αποτελεί επί της ουσίας τη μοναδική διαθέσιμη για τον προσδιορισμό μισθωμάτων.</p>	<ul style="list-style-type: none"> Τιμή μίσθωσης (€/τ.μ.): 11,50 Επιτόκιο προεξόφλησης σε παρούσα αξία: 7% 	<p>Η εκτιμώμενη εύλογη αξία θα αυξανόταν (μειωνόταν) αν:</p> <ul style="list-style-type: none"> Η τιμή μίσθωσης αυξανόταν (μειωνόταν) Το επιτόκιο προεξόφλησης μειωνόταν (αυξανόταν)

9. Θυγατρικές, συγγενείς επιχειρήσεις και χρηματοοικονομικά περιουσιακά στοιχεία

Επενδύσεις σε θυγατρικές

Τα ποσοστά συμμετοχής της Εταιρείας σε θυγατρικές έχουν ως εξής:

31η Δεκεμβρίου 2023						
Επωνυμία	Κόστος κτήσης συμμετοχής	Αναστροφή απομείωσης	Απομείωση προηγούμενων χρήσεων	Αξία Χρηματοοικονομικής θέσης	Χώρα εγκατάστασης	Ποσοστό συμμετοχής
Uni Systems Cyprus Limited	2.104	-	-	2.104	ΚΥΠΡΟΣ	100,00%
Luxembourg S.a.r.l.	312	-	-	312	ΛΟΥΞΕΜΒΟΥΡΓΟ	100,00%
Intelli Solutions A.E.	5.200	-	-	5.200	ΕΛΛΑΔΑ	60,00%
	7.616	-	-	7.616		
31η Δεκεμβρίου 2024						
Επωνυμία	Κόστος κτήσης συμμετοχής	Αναστροφή απομείωσης	Απομείωση προηγούμενων χρήσεων	Αξία Χρηματοοικονομικής θέσης	Χώρα εγκατάστασης	Ποσοστό συμμετοχής
Uni Systems Cyprus Limited	2.104	-	-	2.104	ΚΥΠΡΟΣ	100,00%
Uni Systems Luxembourg S.a.r.l.	312	-	-	312	ΛΟΥΞΕΜΒΟΥΡΓΟ	100,00%
Intelli Solutions A.E.	10.006	-	-	10.006	ΕΛΛΑΔΑ	90,00%
	12.422	-	-	12.422		

Η ανωτέρω κατάσταση περιλαμβάνει μόνο τις θυγατρικές στις οποίες η Εταιρεία έχει άμεση συμμετοχή.

Την 1 Οκτωβρίου 2021 στο πλαίσιο της καταρτισθείσας συμφωνίας η Εταιρεία αποκτά το 55,2% μέσω αγοραπωλησίας και μεταβίβασης μετοχών από τους παλαιούς μετόχους και ακολούθως το 4,8% μέσω συμμετοχής της σε αποφασισθείσα αύξηση του μετοχικού κεφαλαίου της Intelli Solutions A.E. κατά ευρώ 1 εκατ., ήτοι στο σύνολο η Εταιρεία αποκτά το 60%. Το συνολικό τίμημα της συμφωνίας για την απόκτηση του 60% ανήλθε σε ευρώ 3.800 χιλ. στις 31/12/2021, αυξήθηκε κατά ευρώ 700 χιλ. στην προηγούμενη περίοδο λόγω επίτευξης στόχων απόδοσης (earn-out), ενώ η συνολική επένδυση ανήλθε στα ευρώ 5.200 χιλ. στο τέλος του 2023 λόγω επίτευξης στόχων απόδοσης (earn-out) και την απόδοση επιπλέον ποσού ευρώ 700 χιλ. προς τους παλαιούς μετόχους. Τον Ιούνιο της τρέχουσας χρήσης 2024, η εταιρεία προέβη σε επιπλέον συμμετοχή στη Θυγατρική της Intelli S.A.. Ως εκ τούτου η καταβολή επιπλέον ποσού 4.806 χιλ ευρώ οδήγησε στην κατοχή του 90% του Intelli Group. με συνολικά καταβεβλημένο ποσό 10.006 χιλ. ευρώ.

Επενδύσεις σε συγγενείς επιχειρήσεις

Στις 2/2/2022 συμμετείχε κατά 33,33% στην ίδρυση της **MUSEOTEK A.E.** καταβάλλοντας το ποσό των € 33χιλ. σε εκτέλεση αντίστοιχων αποφάσεων του Διοικητικού Συμβουλίου. Κατά την προηγούμενη χρήση 2023, η εταιρεία ενίσχυσε την παρουσία της στις 2 παραπάνω εταιρείες : Στις 01η Αυγούστου 2023 συμφωνήθηκε, μεταξύ του κ. Κωνσταντίνου Κεχαγιά κατόχου δύο χιλιάδων (2.000) εταιρικών μεριδίων της **ΟΡΤΕCHAIN I.K.E.** και της Uni Systems M.A.E. η μεταβίβαση αυτών των μεριδίων έναντι ποσού εκατόν πέντε (105 χιλ.) ευρώ. Ως αποτέλεσμα η εταιρεία από την 2α/08ου/2023 κατέχει πλέον τρεις χιλιάδες πεντακόσια ένα μερίδια (3.501) ίσης ονομαστικής αξίας και συνολικού καταβληθέντος ποσού διακοσίων ογδόντα πέντε (285 χιλ.) ευρώ και ποσοστού συμμετοχής 46,68%. Επιπλέον ποσό εξήντα επτά χιλιάδων και πεντακοσίων (67,5 χιλ.) ευρώ καταβλήθηκε την 01.01.2024 ενώ ίσο ποσό θα καταβληθεί την 31.01.2025.

Επίσης την 27η Οκτωβρίου 2023 με απόφαση που λήφθηκε από την Γενική Συνέλευση των μετόχων της **MUSEOTEK A.E.** αποφασίσθηκε η αύξηση του μετοχικού της κεφαλαίου κατά σαράντα πέντε (45 χιλ.) ευρώ με έκδοση ίσου αριθμού μετοχών και την κατ' αναλογίαν της συμμετοχής κάλυψη της αύξησης αυτής. Ως αποτέλεσμα, η εταιρεία στις 14 Δεκεμβρίου 2023 κατέβαλε το ποσό των δεκαπέντε (15 χιλ.) ευρώ και κατέχει πλέον σαράντα οκτώ χιλιάδες και τριακόσιες τριάντα τρεις μετοχές (48.333) ίσης αξίας και ποσοστού συμμετοχής 33,33%.

Τα στοιχεία που αφορούν στις συγγενείς επιχειρήσεις είναι τα ακόλουθα :

31η Δεκεμβρίου 2023			
Επωνυμία	Ποσό συμμετοχής	Ποσοστό συμμετοχής	Χώρα εγκατάστασης
PROBOTEK I.K.E.	112	24,98%	Ελλάδα
ΟΡΤΕCHAIN A.E.	420	46,68%	Ελλάδα
MUSEOTEK A.E.	48	33,33%	Ελλάδα
Pleiades IoT Cluster	10	50,00%	Ελλάδα
Σύνολο	590		
31η Δεκεμβρίου 2024			
Επωνυμία	Ποσό συμμετοχής	Ποσοστό συμμετοχής	Χώρα εγκατάστασης
PROBOTEK I.K.E.	112	24,98%	Ελλάδα
ΟΡΤΕCHAIN A.E.	420	46,68%	Ελλάδα
MUSEOTEK A.E.	48	33,33%	Ελλάδα
Pleiades IoT Cluster	10	50,00%	Ελλάδα
Σύνολο	590		

Χρηματοοικονομικά περιουσιακά στοιχεία επιμετρούμενα στην εύλογη αξία

Από την χρήση 2022, η εταιρεία προέβη σε επενδυτικές κινήσεις : Στις 7/2ου και 26/10/2022 κατέβαλε συνολικά € 60χιλ. στην νεοϊδρυθείσα **πNET Κέντρο Ικανοτήτων Ι.Κ.Ε.**, συμμετέχοντας με ποσοστό 6,82% και στις 15/02/2022 και 06/12/2022 κατέβαλε συνολικά €114χιλ. συμμετέχοντας κατά 10% στην **I4byDESIGN Ι.Κ.Ε.**. Κατά την τρέχουσα χρήση διατήρησε την συμμετοχή της σε αυτές τις εταιρείες. Επιπλέον στις 5/6/2024 η εταιρεία με απόφαση του Διοικητικού της Συμβουλίου κατέβαλε ποσό 3.447,20€ για την απόκτηση 1.112 μεριδίων της εταιρείας **Compellio S.A.** ή ποσοστού 10,01%. Πρόκειται για εταιρεία με έδρα στο Λουξεμβούργο που δραστηριοποιείται στην αιχμή της τεχνολογίας με κατατεθειμένη πατέντα στο US Patent Office. Μέχρι τις 06/09/2024 το ποσό συμμετοχής ανήλθε στα 550 χιλ. ευρώ, χωρίς επιπλέον απόκτηση μεριδίων ή αύξηση του ποσοστού συμμετοχής.

31η Δεκεμβρίου 2023			
Επωνυμία	Ποσό συμμετοχής	Ποσοστό συμμετοχής	Χώρα εγκατάστασης
πNET Κέντρο Ικανοτήτων Ι.Κ.Ε.	60	6,82%	Ελλάδα
I4byDESIGN Ι.Κ.Ε.	114	10,00%	Ελλάδα
Σύνολο	174		
31η Δεκεμβρίου 2024			
Επωνυμία	Ποσό συμμετοχής	Ποσοστό συμμετοχής	Χώρα εγκατάστασης
πNET Κέντρο Ικανοτήτων Ι.Κ.Ε.	60	6,82%	Ελλάδα
I4byDESIGN Ι.Κ.Ε.	114	10,00%	Ελλάδα
COMPELLIO S.A.	550	10,01%	Λουξεμβούργο
Σύνολο	724		

10. Διαθέσιμα προς πώληση χρηματοοικονομικά στοιχεία

Τα διαθέσιμα προς πώληση χρηματοοικονομικά περιουσιακά στοιχεία περιλαμβάνουν μη εισηγμένες μετοχές και αμοιβαία κεφάλαια χωρών ευρωπαϊκής ένωσης χαμηλού ρίσκου. Οι επενδύσεις σε μετοχές που δεν είναι εισηγμένες στο χρηματιστήριο παρουσιάζονται στο κόστος κτήσης μείον απομείωση.

Η εύλογη αξία των αμοιβαίων κεφαλαίων προσδιορίζεται από δημοσιευμένες τιμές προσφοράς που ισχύουν κατά την ημερομηνία της οικονομικής πληροφόρησης.

Η αξία των μετοχών αφορά σε συμμετοχές της Εταιρείας σε επενδύσεις με ποσοστό έως και 40%. Εντούτοις, η Εταιρεία δεν είναι σε θέση να ασκήσει σημαντική επιρροή σε αυτές, αφού οι λοιποί μέτοχοι είτε μεμονωμένα είτε σε συμφωνία μεταξύ τους τις ελέγχουν.

Στον παρακάτω πίνακα παρατίθεται η ανάλυση των συμμετοχών σε εταιρείες που έχουν ταξινομηθεί στην κατηγορία διαθέσιμα προς πώληση χρηματοοικονομικά περιουσιακά στοιχεία:

ΕΤΑΙΡΕΙΑ	ΕΔΡΑ	ΠΟΣΟΣΤΟ ΣΥΜΜΕΤΟΧΗΣ
ITEC A.E	ΕΛΛΑΔΑ	34,00%
ΤΕΧΝΟΛΟΓΙΚΟ ΠΑΡΚΟ «ΑΚΡΟΠΟΛΙΣ ΑΕ»	ΕΛΛΑΔΑ	4,43%
PROBANK A.E Υπό Ειδική Εκκαθάριση	ΕΛΛΑΔΑ	0,16%
Ε.Τ.Ε.Π.Η	ΕΛΛΑΔΑ	2,47%

Όλες οι παραπάνω μετοχές είναι πλήρως απομειωμένες.

11. Αναβαλλόμενη φορολογία

Οι αναβαλλόμενες φορολογικές απαιτήσεις και υποχρεώσεις συμψηφίζονται όταν υπάρχει εφαρμόσιμο νομικό δικαίωμα να συμψηφισθούν οι τρέχουσες φορολογικές απαιτήσεις έναντι των τρεχουσών φορολογικών υποχρεώσεων και όταν οι αναβαλλόμενοι φόροι εισοδήματος αφορούν στην ίδια φορολογική αρχή.

Η συνολική μεταβολή στον **αναβαλλόμενο** φόρο εισοδήματος είναι η κατωτέρω:

	Ο ΟΜΙΛΟΣ		Η ΕΤΑΙΡΕΙΑ	
	31.12.2024	31.12.2023	31.12.2024	31.12.2023
Υπόλοιπο έναρξης	2.484	795	3.032	981
Αναγνώριση στην κατάσταση συνολικού εισοδήματος (Σημείωση 27)	(718)	1.663	13	2.025
πλέον Φόρος απευθείας στις Κινήσεις στην καθαρή θέση	11	26	11	26
Υπόλοιπο τέλους περιόδου	1.777	2.484	3.056	3.032

	Ο ΟΜΙΛΟΣ		
	Επιταχυνόμενες φορολογικές αποσβέσεις και δικαιώματα χρήσης περιουσιακών στοιχείων	Προπληρωθέντα έξοδα	Σύνολο
1η Ιανουαρίου 2023	1.171	2.137	3.308
Χρέωση/ (πίστωση) στην Κατάσταση Συνολικού Εισοδήματος	(31)	2.594	2.563
31η Δεκεμβρίου 2023	1.140	4.731	5.871
1η Ιανουαρίου 2024	1.140	4.731	5.871
Χρέωση/ (πίστωση) στην Κατάσταση Συνολικού Εισοδήματος	328	1.608	1.936
31η Δεκεμβρίου 2024	1.468	6.339	7.807

Ο αναβαλλόμενος φόρος των δικαιωμάτων χρήσης περιουσιακών στοιχείων είναι ποσού Ευρώ 1.113 χιλιάδες 2023: Ευρώ 813 χιλιάδες).

	Αναβαλλόμενες φορολογικές απαιτήσεις:				Σύνολο
	Προβλέψεις απαιτήσεων	Άυλα στοιχεία ενεργητικού	Συμβατικά Περιουσιακά Στοιχεία / Συμβατικές Περιουσιακές Υποχρεώσεις	Πρόβλεψη αποζημίωσης προσωπικού και Λοιπά	
1η Ιανουαρίου 2023	518	11	1.224	2.350	4.103
(Χρέωση)/ πίστωση στα Ίδια Κεφάλαια	-	-	-	26	26
(Χρέωση)/πίστωση στην Κατάσταση Συνολικού Εισοδήματος	(110)	(6)	3.672	670	4.226
31η Δεκεμβρίου 2023	408	5	4.896	3.046	8.355
1η Ιανουαρίου 2024	408	5	4.896	3.046	8.355
(Χρέωση)/ πίστωση στα Ίδια Κεφάλαια	-	-	-	11	11
(Χρέωση)/πίστωση στην Κατάσταση Συνολικού Εισοδήματος	(19)	(3)	(137)	1.377	1.218
31η Δεκεμβρίου 2024	389	2	4.759	4.434	9.584

Στην στήλη Πρόβλεψη αποζημίωσης προσωπικού και Λοιπά περιλαμβάνεται αναβαλλόμενος φόρος μισθωτικών υποχρεώσεων ποσού Ευρώ 1.090 χιλιάδες (2023: Ευρώ 841 χιλιάδες).

Η ΕΤΑΙΡΕΙΑ

Αναβαλλόμενες φορολογικές υποχρεώσεις:

	Επιταχυνόμενες φορολογικές αποσβέσεις και δικαιώματα χρήσης περιουσιακών στοιχείων	Προπληρωθέντα έξοδα	Σύνολο
1η Ιανουαρίου 2023	1.078	2.023	3.101
Χρέωση/ (πίστωση) στην Κατάσταση Συνολικού Εισοδήματος	(30)	2.214	2.184
31η Δεκεμβρίου 2023	1.048	4.237	5.285
1η Ιανουαρίου 2024	1.048	4.237	5.285
Χρέωση/ (πίστωση) στην Κατάσταση Συνολικού Εισοδήματος	332	873	1.205
31η Δεκεμβρίου 2024	1.380	5.110	6.490

Ο αναβαλλόμενος φόρος των δικαιωμάτων χρήσης περιουσιακών στοιχείων είναι ποσού Ευρώ 1.113 χιλιάδες (2023: Ευρώ 813 χιλιάδες).

Αναβαλλόμενες φορολογικές απαιτήσεις:

	Προβλέψεις απαιτήσεων	Άυλα στοιχεία ενεργητικού	Συμβατικά Περιουσιακά Στοιχεία / Συμβατικές Περιουσιακές Υποχρεώσεις	Πρόβλεψη αποζημίωσης προσωπικού και Λοιπά	Σύνολο
1η Ιανουαρίου 2023	518	11	1.224	2.328	4.081
(Χρέωση)/ πίστωση στα Ίδια Κεφάλαια	-	-	-	26	26
(Χρέωση)/πίστωση στην Κατάσταση Συνολικού Εισοδήματος	(110)	(6)	3.672	654	4.210
31η Δεκεμβρίου 2023	408	5	4.896	3.008	8.317
1η Ιανουαρίου 2024	408	5	4.896	3.008	8.317
(Χρέωση)/ πίστωση στα Ίδια Κεφάλαια	-	-	-	11	11
(Χρέωση)/πίστωση στην Κατάσταση Συνολικού Εισοδήματος	(19)	(2)	(137)	1.376	1.218
31η Δεκεμβρίου 2024	389	3	4.759	4.395	9.546

Στην στήλη Πρόβλεψη αποζημίωσης προσωπικού και Λοιπά περιλαμβάνεται αναβαλλόμενος φόρος μισθωτικών υποχρεώσεων ποσού Ευρώ 1.090 χιλιάδες (2023: Ευρώ 841 χιλιάδες).

Για τον υπολογισμό της αναβαλλόμενης φορολογίας έχει ληφθεί υπόψη ο φορολογικός συντελεστής του 2024 (22%).

12. Αποθέματα

Εμπορεύματα

Λοιπά

Σύνολο

Μείον: Προβλέψεις για βραδέως

κινούμενα αποθέματα:

Εμπορεύματα

Συνολική καθαρή ρευστοποιήσιμη αξία

Ανάλυση πρόβλεψης

Στην αρχή της χρήσης

Δημιουργία πρόβλεψης στη χρήση

Καταστροφή Αποθεμάτων

Στο τέλος της χρήσης

	Ο ΟΜΙΛΟΣ		Η ΕΤΑΙΡΕΙΑ	
	31.12.2024	31.12.2023	31.12.2024	31.12.2023
Εμπορεύματα	8.307	7.815	8.307	7.815
Λοιπά	144	148	144	148
Σύνολο	8.451	7.963	8.451	7.963
Μείον: Προβλέψεις για βραδέως κινούμενα αποθέματα:				
Εμπορεύματα	2.015	2.068	2.015	2.068
	2.015	2.068	2.015	2.068
Συνολική καθαρή ρευστοποιήσιμη αξία	6.436	5.895	6.436	5.895
Ανάλυση πρόβλεψης				
Στην αρχή της χρήσης	2.068	2.131	2.068	2.131
Δημιουργία πρόβλεψης στη χρήση	39	14	39	14
Καταστροφή Αποθεμάτων	(92)	(77)	(92)	(77)
Στο τέλος της χρήσης	2.015	2.068	2.015	2.068

Για την χρήση 2024 η Εταιρεία προέβη σε καταστροφή αποθεμάτων αξίας κτήσης 92 χιλ. για τα οποία είχε ήδη πρόβλεψη ισόποσης αξίας.

13. Πελάτες και λοιπές απαιτήσεις

Πελάτες

Μείον: Προβλέψεις απομείωσης

Καθαρές απαιτήσεις πελατών

Προκαταβολές

Έξοδα επομένων χρήσεων

Λοιπές απαιτήσεις

Απαιτήσεις από συνδεδεμένα μέρη (Σημ. 32)

Σύνολο

Μη κυκλοφορούν ενεργητικό

Κυκλοφορούν ενεργητικό

	Ο ΟΜΙΛΟΣ		Η ΕΤΑΙΡΕΙΑ	
	31.12.2024	31.12.2023	31.12.2024	31.12.2023
Πελάτες	50.670	55.371	44.244	47.289
Μείον: Προβλέψεις απομείωσης	(2.788)	(3.100)	(2.869)	(3.131)
Καθαρές απαιτήσεις πελατών	47.882	52.271	41.375	44.158
Προκαταβολές	2.100	1.241	2.097	1.211
Έξοδα επομένων χρήσεων	48.488	24.062	47.146	23.349
Λοιπές απαιτήσεις	1.179	1.043	780	378
Απαιτήσεις από συνδεδεμένα μέρη (Σημ. 32)	510	487	8.270	4.681
Σύνολο	100.159	79.104	99.668	73.777
Μη κυκλοφορούν ενεργητικό	31.853	15.415	31.846	15.403
Κυκλοφορούν ενεργητικό	68.306	63.689	67.822	58.374
	100.159	79.104	99.668	73.777

Οι λογιστικές αξίες των ανωτέρω απαιτήσεων αντιπροσωπεύουν την εύλογη αξία τους.

Δεν υφίστανται σημαντικές ληξιπρόθεσμες και μη απομειωμένες εμπορικές απαιτήσεις στον Όμιλο και την Εταιρεία κατά την 31η Δεκεμβρίου 2024. Τα ποσά που έχουν κατηγοριοποιηθεί στο μη κυκλοφορούν ενεργητικό κατά την 31η Δεκεμβρίου 2024 και 31η Δεκεμβρίου 2023 αφορούν κυρίως προπληρωμές εξόδων επομένων χρήσεων, σχετιζόμενες με μακροπρόθεσμα κατασκευαστικά έργα λογισμικού για τα οποία η αντίστοιχη υπηρεσία θα ληφθεί μεταγενέστερα του ενός έτους και θα συμβαδίσει με την εκτέλεση των υπηρεσιών του Ομίλου και την αναγνώριση του αντίστοιχου εσόδου.

Η αύξηση των εξόδων επομένων χρήσεων κατά 24.4 εκ. οφείλεται στην προπληρωμή μακροχρόνιων εξόδων για αναληφθέντα έργα.

Η μείωση κατά 4,4 εκ. ευρώ που παρατηρείται στους πελάτες στην τρέχουσα χρήση στον όμιλο, αφορά κυρίως την μείωση απαιτήσεων της Uni Systems Athens κατά 2,8 εκατ. Ευρώ, και μείωση κατά 1,6 εκ. ευρώ στη Uni Systems Luxembourg.

Η μεταβολή στην πρόβλεψη απομείωσης απαιτήσεων έχει ως εξής:

Υπόλοιπο έναρξης χρήσης
Πρόβλεψη για απομείωση απαιτήσεων
Διαγραφή εισπρακτέων
Υπόλοιπο λήξης χρήσης

Ο ΟΜΙΛΟΣ		Η ΕΤΑΙΡΕΙΑ	
31.12.2024	31.12.2023	31.12.2024	31.12.2023
3.100	3.289	3.131	3.456
310	(189)	360	(325)
(622)	-	(622)	-
2.788	3.100	2.869	3.131

Η πρόβλεψη επισφαλών απαιτήσεων της χρήσης καταχωρήθηκε στο κόστος πωληθέντων.

Οι απαιτήσεις από πελάτες καθώς και οι λοιπές απαιτήσεις εκφράζονται στα κατωτέρω νομίσματα:

Ποσά σε χιλιάδες ευρώ

Ευρώ (€)
USD (\$)
RON
Serbian DINARS
LEVA
Λοιπά (GBP)
Σύνολο

Ο ΟΜΙΛΟΣ		Η ΕΤΑΙΡΕΙΑ	
31.12.2024	31.12.2023	31.12.2024	31.12.2023
99.057	78.029	99.163	73.729
1	48	1	48
480	863	-	-
37	73	-	-
80	91	-	-
504	-	504	-
100.159	79.104	99.668	73.777

14. Απαιτήσεις / Υποχρεώσεις από συμβάσεις με πελάτες

Υπόλοιπο αρχής χρήσεως
Επαναταξινόμηση σε εμπορικές απαιτήσεις / υποχρεώσεις
Αναγνώριση εσόδου λόγω εκπλήρωσης συμβατικών υποχρεώσεων
Απο-Αναγνώριση εσόδου λόγω μη ολοκλήρωσης συμβατικής υποχρέωσης
Τιμολογήσεις μέσα στη χρήση
Σύνολο

Ο ΟΜΙΛΟΣ			
31.12.2024		31.12.2023	
Ενεργητικό	Παθητικό	Ενεργητικό	Παθητικό
37.805	68.146	40.169	59.810
(30.046)	-	(36.576)	-
52.767	(43.750)	34.212	(22.580)
-	-	-	-
-	65.672	-	30.915
60.526	90.068	37.805	68.146
6.328	47.394	3.206	23.197
54.198	42.674	34.599	44.949
60.526	90.068	37.805	68.146

Μη κυκλοφορούν ενεργητικό/Μακροπρόθεσμες υποχρεώσεις
Κυκλοφορούν ενεργητικό/ Βραχυπρόθεσμες υποχρεώσεις

Το κονδύλι των συμβατικών περιουσιακών στοιχείων αφορά τις συμβάσεις με πελάτες της και σχετίζεται με την αναγνώριση / από-αναγνώριση εσόδου των έργων της σύμφωνα με το ΔΠΧΑ 15 με τη μέθοδο της ποσοστιαίας ολοκλήρωσης βάσει κόστους. Σύμφωνα με τη μέθοδο αυτή, ο βαθμός ολοκλήρωσης μίας σύμβασης έργου υπολογίζεται βάσει των υπηρεσιών που έχουν παρασχεθεί μέχρι την ημερομηνία κατάρτισης των χρηματοοικονομικών καταστάσεων, σε σχέση με το σύνολο των υπηρεσιών που πρόκειται να παρασχεθούν ή την αναλογία των ήδη πραγματοποιημένων εξόδων σε σχέση με το εκτιμώμενο συνολικό κόστος του έργου. Κατά την 31 Δεκεμβρίου 2024 και 31 Δεκεμβρίου 2023 αναφορικά με τα συμβατικά περιουσιακά στοιχεία, αξιολογήθηκε ότι η επίδραση δεν είναι σημαντική. Περισσότερες πληροφορίες σχετικά με τις πολιτικές απομείωσης που εφαρμόζει ο Όμιλος και τον υπολογισμό της πρόβλεψης απομείωσης παρέχονται στη σημείωση 3.1 (β)

Το κονδύλι συμβατικές υποχρεώσεις αφορά τις συμβάσεις με πελάτες του Ομίλου και σχετίζεται με την αναγνώριση / από-αναγνώριση εσόδου των έργων της με τη μέθοδο της ποσοστιαίας ολοκλήρωσης βάσει κόστους στα πλαίσια εφαρμογής του ΔΠΧΑ 15, ενώ περιλαμβάνει και έντοκες προκαταβολές. Αναφορικά με τις συμβατικές υποχρεώσεις που έχουν ταξινομηθεί ως μακροπρόθεσμες, αυτές δεν έχουν προεξοφληθεί σε παρούσα αξία, καθώς η επίδραση από τη διαχρονική αξία του χρήματος έχει εκτιμηθεί ως μη σημαντική για τον Όμιλο, εφόσον αφορούν σε συμβάσεις που αναμένεται να ολοκληρωθούν σε 2-2,5 έτη κατά μέσο όρο μετά τη λήξη της χρήσης.

Οι Απαιτήσεις / Υποχρεώσεις από συμβάσεις με πελάτες εκφράζονται στα κατωτέρω νομίσματα:

Ποσά σε χιλιάδες ευρώ	31.12.2024		31.12.2023	
	Ενεργητικό	Παθητικό	Ενεργητικό	Παθητικό
Ευρώ (€)	60.416	89.894	37.781	67.710
RON	110	174	24	436
Σύνολο	60.526	90.068	37.805	68.146

	Η ΕΤΑΙΡΕΙΑ			
	31.12.2024		31.12.2023	
	Ενεργητικό	Παθητικό	Ενεργητικό	Παθητικό
Υπόλοιπο αρχής χρήσεως	21.854	67.370	26.857	59.846
Επαναταξινόμηση σε εμπορικές απαιτήσεις / υποχρεώσεις	(14.463)	-	(22.858)	-
Αναγνώριση εσόδου λόγω εκπλήρωσης συμβατικών υποχρεώσεων	31.564	(42.915)	17.514	(22.687)
Απο-Αναγνώριση εσόδου λόγω μη ολοκλήρωσης συμβατικής υποχρέωσης	-	-	-	-
Τιμολογήσεις μέσα στη χρήση	-	64.736	-	30.158
Απαιτήσεις / υποχρεώσεις με συνδεδεμένα μέρη	221	2.649	341	53
Σύνολο	39.176	91.840	21.854	67.370
Μη κυκλοφορούν ενεργητικό/Μακροπρόθεσμες υποχρεώσεις	6.328	47.394	3.205	23.184
Κυκλοφορούν ενεργητικό/ Βραχυπρόθεσμες υποχρεώσεις	32.848	44.446	18.649	44.186
	39.176	91.840	21.854	67.370

Οι Απαιτήσεις / Υποχρεώσεις από συμβάσεις με πελάτες εκφράζονται στα κατωτέρω νομίσματα:

Ποσά σε χιλιάδες ευρώ	31.12.2024		31.12.2023	
	Ενεργητικό	Παθητικό	Ενεργητικό	Παθητικό
Ευρώ (€)	39.176	91.840	21.854	67.370
Σύνολο	39.176	91.840	21.854	67.370



15. Ταμειακά διαθέσιμα και ισοδύναμα

Διαθέσιμα στο ταμείο
Βραχυπρόθεσμες τραπεζικές καταθέσεις
Σύνολο

Ο ΟΜΙΛΟΣ		Η ΕΤΑΙΡΕΙΑ	
31.12.2024	31.12.2023	31.12.2024	31.12.2023
24	23	1	1
36.653	32.371	20.371	19.560
36.677	32.394	20.372	19.561

Οι βραχυπρόθεσμες τραπεζικές καταθέσεις αποτελούνται από καταθέσεις όψεως ή προθεσμίας στην Ελλάδα και το εξωτερικό. Τα ταμειακά διαθέσιμα και ισοδύναμα αναλύονται στα εξής νομίσματα:

Ποσά σε χιλιάδες ευρώ

Ευρώ (€)
USD (\$)
LEVA
RON
Serbian Dinars
GBP
Σύνολο

Ο ΟΜΙΛΟΣ		Η ΕΤΑΙΡΕΙΑ	
31.12.2024	31.12.2023	31.12.2024	31.12.2023
35.097	30.862	20.160	19.409
209	154	205	146
223	200	-	-
1.129	1.076	-	-
12	96	-	-
7	6	7	6
36.677	32.394	20.372	19.561

16. Μετοχικό κεφάλαιο

Μετοχικό κεφάλαιο και διαφορά από έκδοση μετοχών υπέρ το άρτιο

Το Μετοχικό Κεφάλαιο αναλύεται ως ακολούθως:

1η Ιανουαρίου 2023
Αύξηση μετ. κεφαλαίου με με κεφ/ση αποθ/κου
31η Δεκεμβρίου 2023

1η Ιανουαρίου 2024
Αύξηση μετ.κεφ. με κεφ/ση αποθ/κου
Επιστροφή μετ.κεφαλαίου
31η Δεκεμβρίου 2024

Αριθμός μετοχών	Αξία μετοχών	Υπέρ το άρτιο	Σύνολο
48.634	14.104	3.005	17.109
793	230	-	230
49.427	14.334	3.005	17.339
49.427	14.334	3.005	17.339
10.363	3.005	(3.005)	-
(10.480)	(3.039)	-	(3.039)
49.310	14.300	-	14.300

17. Λοιπά αποθεματικά

Τα Λοιπά Αποθεματικά και αδιανέμητα κέρδη αναλύονται ως ακολούθως:

Υπόλοιπο την 1η Ιανουαρίου 2023

Μεταβολές κατά την διάρκεια της χρήσης

Υπόλοιπο την 31η Δεκεμβρίου 2023

Μεταβολές κατά την διάρκεια της χρήσης

Υπόλοιπο την 31η Δεκεμβρίου 2024

Ο ΟΜΙΛΟΣ		
Τακτικό αποθεματικό	Λοιπά αποθεματικά	Σύνολο
4.256	120	4.376
215	(154)	61
4.472	(34)	4.438
415	388	803
4.887	354	5.241

Υπόλοιπο την 1η Ιανουαρίου 2023

Μεταβολές κατά την διάρκεια της χρήσης

Υπόλοιπο την 31η Δεκεμβρίου 2023

Μεταβολές κατά την διάρκεια της χρήσης

Υπόλοιπο την 31η Δεκεμβρίου 2024

Η ΕΤΑΙΡΕΙΑ		
Τακτικό αποθεματικό	Λοιπά αποθεματικά	Σύνολο
4.201	230	4.431
194	(230)	(36)
4.395	-	4.395
369	-	369
4.764	-	4.764

Τακτικό Αποθεματικό

Το τακτικό αποθεματικό σχηματίζεται, με βάση το άρθρο 159 του Ν. 4548/2018, με παρακράτηση 5% από τα καθαρά κέρδη μετά από φόρους και πριν την διανομή του μερίσματος μέχρι να καλύψει το 1/3 του καταβλημένου μετοχικού κεφαλαίου και μπορεί να χρησιμοποιηθεί για κάλυψη ζημιών μετά από απόφαση της Τακτικής Γενικής Συνέλευσης των μετόχων, και ως εκ τούτου δεν μπορεί να χρησιμοποιηθεί για οποιοδήποτε άλλο λόγο. Για τη χρήση 2023 η εταιρεία προέβη στον σχηματισμό του ελάχιστου ποσού τακτικού αποθεματικού ύψους € 194 χιλ. Για τη χρήση 2024 η εταιρεία επίσης προέβη στον σχηματισμό του ελάχιστου ποσού τακτικού αποθεματικού ύψους € 369 χιλ.

18. Υποχρεώσεις παροχών προσωπικού λόγω εξόδου από την υπηρεσία

Σύμφωνα με την νομοθεσία οι εργαζόμενοι δικαιούνται αποζημίωση στη περίπτωση απόλυσης ή συνταξιοδότησής τους, το ύψος της οποίας ποικίλει ανάλογα με τον μισθό, τα έτη υπηρεσίας και τον τρόπο της αποχώρησης.

	Ο ΟΜΙΛΟΣ		Η ΕΤΑΙΡΕΙΑ	
	31.12.2024	31.12.2023	31.12.2024	31.12.2023
Υποχρεώσεις				
Χρηματοοικονομικής θέσης για:				
Συνταξιοδοτικές παροχές	2.800	2.420	2.746	2.380
Σύνολο	2.800	2.420	2.746	2.380
	Από 1η Ιανουαρίου έως		Από 1η Ιανουαρίου έως	
	31.12.2024	31.12.2023	31.12.2024	31.12.2023
Χρεώσεις στην κατάσταση				
Συνολικών Εισοδημάτων:				
Συνταξιοδοτικές παροχές	671	412	654	402
Σύνολο	671	412	654	402
	31.12.2024	31.12.2023	31.12.2024	31.12.2023
Χρεώσεις στην κατάσταση Λοιπών				
Συνολικών Εισοδημάτων:				
Συνταξιοδοτικές παροχές	48	121	51	118
Σύνολο	48	121	51	118

Η χρέωση στην κατάσταση συνολικών εισοδημάτων αναλύεται ως εξής:

Κόστος Πωληθέντων	564
Κόστος Διάθεσης	51
Κόστος Διοίκησης	56
Σύνολο	671

Τα ποσά που έχουν καταχωρηθεί στην Χρηματοοικονομική θέση έχουν προσδιορισθεί ως εξής:

	Ο ΟΜΙΛΟΣ		Η ΕΤΑΙΡΕΙΑ	
	31.12.2024	31.12.2023	31.12.2024	31.12.2023
Παρούσα αξία μη χρηματοδοτούμενων υποχρεώσεων	2.800	2.420	2.746	2.380
Υποχρέωση στην κατάσταση χρηματοοικονομικής θέσης	2.800	2.420	2.746	2.380

Τα ποσά που έχουν καταχωρηθεί στην Κατάσταση Συνολικού Εισοδήματος έχουν ως εξής:

	Ο ΟΜΙΛΟΣ		Η ΕΤΑΙΡΕΙΑ	
	Από 1η Ιανουαρίου έως		Από 1η Ιανουαρίου έως	
	31.12.2024	31.12.2023	31.12.2024	31.12.2023
Κόστος τρέχουσας απασχόλησης	316	274	303	265
Χρηματοοικονομικά έξοδα/ (έσοδα)	103	75	99	74
Κόστος περικοπών-διακανονισμών- τερματισμού υπηρεσίας	221	25	221	25
Κόστος παλαιότερης απασχόλησης και (κέρδη)/ζημίες από τακτοποιήσεις	31	38	31	38
Σύνολο περιλαμβανόμενο στις παροχές σε εργαζομένους (Σημείωση 24)	671	412	654	402

Η μεταβολή της υποχρέωσης που έχει καταχωρηθεί στην Χρηματοοικονομική θέση έχει ως εξής:

	Ο ΟΜΙΛΟΣ		Η ΕΤΑΙΡΕΙΑ	
	31.12.2024		31.12.2023	
	31.12.2024	31.12.2023	31.12.2024	31.12.2023
Υπόλοιπο έναρξης χρήσης	2.420	2.127	2.380	2.101
Κόστος τρέχουσας απασχόλησης	316	274	303	265
Χρηματοοικονομικά έξοδα/ (έσοδα)	103	75	99	73
Κόστος παλαιότερης απασχόλησης και (κέρδη)/ζημίες από τακτοποιήσεις	31	38	31	38
Κόστος περικοπών-διακανονισμών- τερματισμού υπηρεσίας	222	25	222	25
Επαναμετρήσεις στις αναλογιστικές παραδοχές	-	3	-	-
Παροχές σε εργαζομένους καταβληθείσες	(340)	(240)	(340)	(240)
Αναλογιστικές Ζημίες (Κέρδη)	48	121	51	118
Υπόλοιπο λήξης χρήσης	2.800	2.420	2.746	2.380

Οι κύριες αναλογιστικές παραδοχές που χρησιμοποιήθηκαν έχουν ως εξής:

	Ο ΟΜΙΛΟΣ		Η ΕΤΑΙΡΕΙΑ	
	31.12.2024		31.12.2023	
	31.12.2024	31.12.2023	31.12.2024	31.12.2023
Προεξοφλητικό επιτόκιο	2,66%	3,10%	2,66%	3,10%
Πληθωρισμός	2,20%	2,70%	2,20%	2,70%
Μελλοντικές αυξήσεις μισθών	5,50%	2,70%	5,50%	2,70%

19. Επιχορηγήσεις

	Ο ΟΜΙΛΟΣ		Η ΕΤΑΙΡΕΙΑ	
	31.12.2024		31.12.2023	
	31.12.2024	31.12.2023	31.12.2024	31.12.2023
Υπόλοιπο αρχής χρήσεως	906	1.896	142	1.028
Προσθήκες	3.286	1.038	2.329	429
Μεταφορά στα αποτελέσματα (αποσβέσεις)	(2.229)	(2.028)	(1.301)	(1.315)
Υπόλοιπο λήξης χρήσης	1.963	906	1.170	142
Μακροπρόθεσμο μέρος	-	-	-	-
Βραχυπρόθεσμο μέρος	1.963	906	1.170	142
Σύνολο	1.963	906	1.170	142

20. Προμηθευτές και λοιπές υποχρεώσεις

	Ο ΟΜΙΛΟΣ		Η ΕΤΑΙΡΕΙΑ	
	31.12.2024	31.12.2023	31.12.2024	31.12.2023
Προμηθευτές	23.672	12.279	22.452	10.491
Ποσά οφειλόμενα σε συνδεδεμένα μέρη (Σημείωση 32)	2.732	12.203	2.707	12.575
Δεδουλευμένα έξοδα	21.457	16.088	17.519	12.877
Ενδεχόμενο τίμημα εξαγοράς	67	135	67	135
Ασφαλιστικοί οργανισμοί και λοιποί φόροι - τέλη	6.989	5.795	6.472	5.365
Προκαταβολές πελατών	147	49	147	49
Λοιπές υποχρεώσεις	9.755	2.653	4.166	1.783
Σύνολο	64.819	49.202	53.530	43.275
Ανάλυση υποχρεώσεων:				
	31.12.2024	31.12.2023	31.12.2024	31.12.2023
Μακροπρόθεσμες	2.269	1.298	2.269	978
Βραχυπρόθεσμες	62.550	47.904	51.261	42.297
Σύνολο	64.819	49.202	53.530	43.275

Η πίστωση που παρέχεται από τον Όμιλο καθορίζεται από τους όρους πληρωμής που αναφέρονται κατά περίπτωση σε κάθε σύμβαση με προμηθευτή.

Στην τρέχουσα χρήση στις λοιπές υποχρεώσεις αναγνωρίζεται η υποχρέωση της μητρικής εταιρείας και της θυγατρικής στο Λουξεμβούργο, για απόδοση σε συνεργάτες € 2,8 εκ. και € 4,3 εκ αντίστοιχα και € 1,3 εκ. και € 0,4 εκ. αντίστοιχα κατά την προηγούμενη χρήση. Οι συνεργάτες είναι εταιρείες και ερευνητικά κέντρα ανά την Ευρώπη, τα οποία συνεργάζονται με τον Όμιλό μας για την παράδοση προϊόντων έρευνας και ανάπτυξης (R&D). Τα προϊόντα αυτά αναπτύσσονται στο πλαίσιο των δράσεων της Ευρωπαϊκής Ένωσης.

Στο μακροπρόθεσμο μέρος των δεδουλευμένων εξόδων περιλαμβάνεται ποσό € 809 χιλ. που αφορά το πρόγραμμα διάθεσης μετοχών της Quest Holdings SA. σε Διοικητικά Στελέχη των θυγατρικών του Ομίλου.

21. Μισθωτικές υποχρεώσεις

	Ο ΟΜΙΛΟΣ		Η ΕΤΑΙΡΕΙΑ	
	31.12.2024	31.12.2023	31.12.2024	31.12.2023
Υποχρεώσεις από μισθώσεις	3.094	2.148	2.426	1.328
Ποσά οφειλόμενα σε συνδεδεμένα μέρη	2.846	2.598	2.846	2.598
Σύνολο	5.940	4.746	5.272	3.926
Ανάλυση υποχρεώσεων:				
	31.12.2024	31.12.2023	31.12.2024	31.12.2023
Μακροπρόθεσμες	4.111	3.248	3.641	2.631
Βραχυπρόθεσμες	1.829	1.498	1.631	1.295
Σύνολο	5.940	4.746	5.272	3.926
Υποχρεώσεις από μισθώσεις:				
	31.12.2024	31.12.2023	31.12.2024	31.12.2023
Υπόλοιπο αρχής χρήσεως	4.746	4.986	3.926	4.215
Προσθήκες νέων / μεταβολές σε εκτιμήσεις συμβάσεων	2.943	1.433	2.880	1.136
Πληρωμές μισθώσεων	(1.951)	(1.871)	(1.707)	(1.592)
Τόκοι μισθώσεων	202	198	173	167
Υπόλοιπο τέλους χρήσεως	5.940	4.746	5.272	3.926

22. Δάνεια

Τα Δάνεια αναλύονται ως εξής:

	Ο ΟΜΙΛΟΣ		Η ΕΤΑΙΡΕΙΑ	
	31.12.2024	31.12.2023	31.12.2024	31.12.2023
Βραχυπρόθεσμα δάνεια				
Ομολογιακό δάνειο	-	-	-	-
Τραπεζικό δάνειο	18.216	116	17.689	-
Σύνολο βραχυπρόθεσμων δανείων	18.216	116	17.689	-
Μακροπρόθεσμα δάνεια				
Τραπεζικό δάνειο	-	451	-	-
Σύνολο μακροπρόθεσμων δανείων	-	451	-	-
Σύνολο δανείων	18.216	567	17.689	-
Σύνολο Διαθεσίμων	(36.677)	(32.394)	(20.372)	(19.561)
Καθαρός Δανεισμός	(18.461)	(31.827)	(2.683)	(19.561)

Οι ημερομηνίες λήξης του συνόλου των δανείων είναι οι εξής :

	6 μήνες ή λιγότερο	6-12 μήνες	1-5 έτη	Άνω των 5 ετών	Σύνολο
31.12.2024					
Σύνολο δανείων	18.205	11	-	-	18.216
	18.205	11	-	-	18.216
31.12.2023					
Σύνολο δανείων	69	47	386	65	567
	69	47	386	65	567

Τα ποσά του δανεισμού αναλύονται στα εξής νομίσματα:

	31.12.2024	31.12.2023
Ευρώ	18.216	567
	18.216	567

Το υπόλοιπο € 18.216χιλ. της 31/12/2024 αφορούσε σε : € 17.689 χιλ. κεφάλαιο κίνησης της Εταιρείας που εξοφλήθηκε τον Ιανουάριο του 2025 και € 527 χιλ. κεφάλαιο κίνησης της θυγατρικής Intelli που αρχικά είναι εξοφλητέο μέχρι την 12η/02ου/2029. Το υπόλοιπο €567 χιλ. της 31/12/2023 αφορούσε σε ποσό της Intelli που ήταν εξοφλητέο μέχρι την 12η/02ου/2029.

23. Έξοδα ανά κατηγορία

	Ο ΟΜΙΛΟΣ		Η ΕΤΑΙΡΕΙΑ	
	Από 1η Ιανουαρίου έως		Από 1η Ιανουαρίου έως	
	31.12.2024	31.12.2023	31.12.2024	31.12.2023
Παροχές σε εργαζομένους (Σημείωση 24)	64.091	57.808	53.234	49.309
Κόστος αποθεμάτων αναγνωρισμένο ως έξοδο	28.302	27.985	28.326	27.989
Απομείωση-καταστροφή αποθεμάτων	(53)	14	(53)	14
Απομείωση / (Επαναφορά απομείωσης) για επισφαλείς απαιτήσεις	310	(189)	360	(325)
Ενοίκια λειτουργικών μισθώσεων	214	127	158	85
Αποσβέσεις σε Δικαιώματα χρήσης περιουσιακών στοιχείων (IFRS 16)	1.737	1.543	1.521	1.348
Αποσβέσεις ενσώματων παγίων	981	552	877	458
Αποσβέσεις άυλων περιουσιακών στοιχείων	131	63	125	26
Ενοίκια μεταφορικών μέσων παροχές τρίτων, ασφάλιστρα & τηλεπ/κα	2.153	2.071	2.112	2.038
Έξοδα διαφήμισης	1.125	678	997	589
Έξοδα ταξιδιών / μεταφορικά	1.778	1.296	1.556	1.146
Αμοιβές και έξοδα τρίτων	122.243	106.976	83.300	76.013
Λοιπά	2.267	1.728	1.755	1.064
Σύνολο	225.279	200.652	174.268	159.754
	Από 1η Ιανουαρίου έως		Από 1η Ιανουαρίου έως	
	31.12.2024	31.12.2023	31.12.2024	31.12.2023
Κατανομή ανά λειτουργία				
Κόστος πωλήσεων	202.014	178.975	151.466	138.365
Έξοδα διάθεσης	11.055	10.180	11.447	10.359
Έξοδα διοίκησης	12.210	11.497	11.355	11.030
	225.279	200.652	174.268	159.754

24. Παροχές σε εργαζόμενους

	Ο ΟΜΙΛΟΣ		Η ΕΤΑΙΡΕΙΑ	
	Από 1η Ιανουαρίου έως		Από 1η Ιανουαρίου έως	
	31.12.2024	31.12.2023	31.12.2024	31.12.2023
Μισθοί και ημερομίσθια	51.168	42.751	42.264	35.712
Εργοδοτικές εισφορές	9.525	8.792	7.648	7.377
Κόστος προγραμμάτων καθορισμένων παροχών (Σημείωση 18)	671	411	654	402
Λοιπές παροχές σε εργαζομένους	2.727	5.854	2.668	5.818
Σύνολο	64.091	57.808	53.234	49.309

Ο αριθμός του απασχολούμενου προσωπικού κατά την 31η Δεκεμβρίου 2024 ανήλθε: Όμιλος 1.403, Εταιρεία 1.017 (31η Δεκεμβρίου 2023: Όμιλος 1.114, Εταιρεία 987).

25. Λοιπά έσοδα / (έξοδα) - Λοιπά κέρδη / (ζημίες)

Τα Λοιπά κέρδη / (ζημίες) αναλύονται ως ακολούθως:

	Ο ΟΜΙΛΟΣ		Η ΕΤΑΙΡΕΙΑ	
	Από 1η Ιανουαρίου έως 31.12.2024	31.12.2023	Από 1η Ιανουαρίου έως 31.12.2024	31.12.2023
Επιδοτήσεις δαπανών	2.240	2.042	1.301	1.315
Έσοδα από ενοίκια	397	197	388	197
Μερίσματα εισπραχθέντα	-	-	3.810	-
Λοιπά	(86)	31	(6)	20
Σύνολο	2.551	2.270	5.493	1.532

26. Χρηματοοικονομικά έσοδα / (έξοδα)

Η ανάλυση του χρηματοοικονομικού αποτελέσματος έχει ως εξής:

	Ο ΟΜΙΛΟΣ		Η ΕΤΑΙΡΕΙΑ	
	Από 1η Ιανουαρίου έως 31.12.2024	31.12.2023	Από 1η Ιανουαρίου έως 31.12.2024	31.12.2023
Χρηματοοικονομικά έξοδα				
- Τραπεζικά δάνεια	(448)	(77)	(419)	(25)
- Τόκοι προκαταβολών έργων	(793)	(372)	(767)	(316)
- Τόκοι από μισθώσεις	(201)	(200)	(172)	(167)
- Προμήθειες εγγυητικών επιστολών	(576)	(356)	(561)	(352)
- Λοιποί Τόκοι	(32)	(20)	(32)	(20)
	(2.050)	(1.025)	(1.951)	(880)
Χρηματοοικονομικά έσοδα				
- Έσοδα τόκων τραπεζικών καταθέσεων	212	196	136	153
- Έσοδα τόκων προκαταβολών	54	-	54	-
- Κέρδη από συναλλαγματικές διαφορές	458	196	530	87
	724	392	720	240
Σύνολο	(1.326)	(633)	(1.231)	(640)



27. Φόρος εισοδήματος

	Ο ΟΜΙΛΟΣ		Η ΕΤΑΙΡΕΙΑ	
	Από 1η Ιανουαρίου έως		Από 1η Ιανουαρίου έως	
	31.12.2024	31.12.2023	31.12.2024	31.12.2023
Φόρος χρήσης	(3.867)	(5.654)	(887)	(2.719)
Αναβαλλόμενος φόρος (Σημείωση 11)	(718)	1.663	13	2.025
Σύνολο	(4.585)	(3.991)	(874)	(694)

Ο τρέχων φόρος εισοδήματος έχει υπολογισθεί με βάση τον τρέχοντα φορολογικό συντελεστή της χρήσης 2024, 22% (2023, 22%) για την Εταιρεία. Όσον αφορά τις θυγατρικές εταιρείες του Ομίλου, όπου είναι εγκατεστημένες στο εξωτερικό, για τον υπολογισμό της τρέχουσας φορολογικής επιβάρυνσης εφαρμόζονται οι τοπικοί φορολογικοί συντελεστές: Λουξεμβούργο 27% (συμπεριλαμβάνονται επιπλέον φόροι, δημοτικοί, αλληλεγγύης κ.α), Κύπρος 12,50%, Ρουμανία 16%, Βέλγιο 25%.

Οι φορολογικές ζημιές, στο βαθμό που αναγνωρίζονται από τις φορολογικές αρχές, μπορούν να χρησιμοποιηθούν για το συμψηφισμό φορολογητέων κερδών των πέντε επόμενων χρήσεων που ακολουθούν τη χρήση στην οποία πραγματοποιήθηκαν. Η Ελληνική φορολογική νομοθεσία και οι σχετικές διατάξεις υπόκεινται σε ερμηνεία από τις φορολογικές αρχές και τα διοικητικά δικαστήρια. Οι δηλώσεις φόρου εισοδήματος κατατίθενται σε ετήσια βάση. Τα κέρδη ή οι ζημιές που δηλώνονται για φορολογικούς σκοπούς παραμένουν προσωρινά έως ότου οι φορολογικές αρχές εξετάσουν τις φορολογικές δηλώσεις και τα βιβλία του φορολογούμενου, στιγμή κατά την οποία εκκαθαρίζονται και οι σχετικές φορολογικές υποχρεώσεις. Σύμφωνα με την ισχύουσα φορολογική νομοθεσία (άρθρο 36, νόμος 4174/2013), οι ελληνικές φορολογικές αρχές μπορούν να επιβάλλουν πρόσθετους φόρους και πρόστιμα κατόπιν ελέγχου, εντός της προβλεπόμενης περιόδου παραγραφής η οποία, επί της αρχής, είναι πέντε έτη από το τέλος του επόμενου έτους εντός του οποίου λήγει η προθεσμία για την υποβολή της δήλωσης φορολογίας εισοδήματος. Σύμφωνα με τις διατάξεις της Ελληνικής φορολογικής νομοθεσίας, οι εταιρείες καταβάλλουν κάθε χρόνο προκαταβολή φόρου εισοδήματος υπολογιζόμενη στο 80% της κλειόμενης χρήσης επί του φόρου εισοδήματος της χρήσης, η οποία συμψηφίζεται με τον πληρωτέο φόρο εισοδήματος της επόμενης χρήσης. Τυχόν υπερβάλλον ποσό προκαταβολής επιστρέφεται στην εταιρεία μετά από φορολογικό έλεγχο.

Ο φόρος, επί των κερδών προ φόρων του Ομίλου και της Εταιρείας, διαφέρει από το θεωρητικό ποσό που θα προέκυπτε χρησιμοποιώντας τον σταθμισμένο μέσο συντελεστή φόρου, επί των κερδών/ζημιών των ενοποιημένων εταιρειών. Η διαφορά έχει ως εξής:

	Ο ΟΜΙΛΟΣ		Η ΕΤΑΙΡΕΙΑ	
	Από 1η Ιανουαρίου έως		Από 1η Ιανουαρίου έως	
	31.12.2024	31.12.2023	31.12.2024	31.12.2023
Κέρδη προ φόρων	17.564	16.209	8.261	4.570
Φόρος υπολογισμένος με βάση τους ισχύοντες φορολογικούς συντελεστές	(3.864)	(3.566)	(1.811)	(1.036)
Επίδραση φορολογικών συντελεστών στο εξωτερικό	(1.420)	(626)	-	-
Έξοδα που δεν εκπίπτουν	(3.388)	(1.837)	(3.148)	(1.684)
Εισόδημα που δεν υπόκειται σε φόρο	2.533	1.626	2.535	1.346
Φορολογικές ζημιές χρήσης	-	-	-	-
Συμψ/σμος φορολογικών ζημιών	(53)	1.055	(53)	1.055
Λοιποί φόροι / λοιπές φορολογικές προσαρμογές	1.608	(642)	1.603	(375)
Σύνολο	(4.585)	(3.991)	(874)	(694)

28. Ταμειακές ροές από λειτουργικές δραστηριότητες

Σημ.	Ο ΟΜΙΛΟΣ		Η ΕΤΑΙΡΕΙΑ	
	Από 1η Ιανουαρίου έως		Από 1η Ιανουαρίου έως	
	31.12.2024	31.12.2023	31.12.2024	31.12.2023
Κέρδη χρήσης μετά φόρων	12.979	12.218	7.387	3.877
<i>Προσαρμογές για:</i>				
Φόρο εισοδήματος	27 4.586	3.991	874	694
Αποσβέσεις ενσώματων παγίων στοιχείων	6 979	552	875	458
Αποσβέσεις άυλων περιουσιακών στοιχείων	7 131	63	126	26
Αποσβ. δικαιωμ. χρήσης περιουσ. στοιχείων	6.1 1.737	1.543	1.521	1.348
(Κέρδη)/Ζημίες από πώληση ενσώματων παγίων	7	-	7	-
Έσοδα τόκων	26 (724)	(285)	(720)	(242)
Έξοδα τόκων	26 2.050	918	1.951	882
Έσοδα από μερίσματα	25 -	-	(3.810)	-
Αναγνωρισθέντα έσοδα κρατικών επιχορηγήσεων	25 (2.240)	(2.041)	(1.301)	(1.315)
Προβλέψεις επισφαλών πελατών	23 (312)	(189)	(262)	(325)
Προβλέψεις παροχών λόγω εξόδου από την υπηρεσία	24 671	412	654	403
Προβλέψεις για απαξίωση αποθεμάτων	23 (54)	(62)	(54)	14
	19.810	17.120	7.247	5.820
Μεταβολές λογαριασμών κεφαλαίου κίνησης ή που σχετίζονται με τις λειτουργικές δραστηριότητες				
(Αύξηση)/ μείωση αποθεμάτων	(487)	351	(487)	273
(Αύξηση)/ μείωση απαιτήσεων	(20.744)	(10.730)	(25.624)	(3.745)
Αύξηση/ (μείωση) υποχρεώσεων	15.667	(2.272)	10.254	10.917
Αύξηση/ (μείωση) συμβάσεων με πελάτες	(799)	10.699	7.148	12.164
Παροχές σε εργαζομένους καταβληθείσες	(340)	(241)	(340)	(241)
	(6.703)	(2.193)	(9.049)	19.368
Ταμειακές ροές από λειτουργικές δραστηριότητες	13.107	14.927	(1.801)	25.188

29. Ανειλημμένες υποχρεώσεις

Κεφαλαιουχικές υποχρεώσεις

Κατά την ημερομηνία σύνταξης των ετησίων χρηματοοικονομικών καταστάσεων, δεν υπάρχουν σημαντικές κεφαλαιουχικές δαπάνες που έχουν αναληφθεί και δεν έχουν εκτελεσθεί.

30. Ενδεχόμενες υποχρεώσεις και απαιτήσεις

Ο Όμιλος και η Εταιρεία έχουν ενδεχόμενες υποχρεώσεις και απαιτήσεις σε σχέση με τράπεζες, λοιπές εγγυήσεις και άλλα θέματα που προκύπτουν στα πλαίσια της συνήθους δραστηριότητάς τους από τις οποίες δεν αναμένεται να προκύψουν σημαντικές επιπλέον επιβαρύνσεις.

Οι ενδεχόμενες υποχρεώσεις αναλύονται ως εξής:

	Ο ΟΜΙΛΟΣ		Η ΕΤΑΙΡΕΙΑ	
	31.12.2024	31.12.2023	31.12.2024	31.12.2023
Εγγυήσεις για προκαταβολές	37.301	28.549	37.301	28.549
Εγγυήσεις για εξασφάλιση καλής εκτελέσεως συμβάσεων με πελάτες	15.438	11.812	15.438	11.812
Εγγυήσεις για συμμετοχή σε διαγωνισμούς	3.085	2.477	3.085	2.477
	55.824	42.838	55.824	42.838

Οι ενδεχόμενες απαιτήσεις αναλύονται ως εξής:

	Ο ΟΜΙΛΟΣ		Η ΕΤΑΙΡΕΙΑ	
	31.12.2024	31.12.2023	31.12.2024	31.12.2023
Ληφθείσες εγγυήσεις για εξασφάλιση απαιτήσεων από πελάτες	457	165	457	165
	457	165	457	165

Οι φορολογικές υποχρεώσεις της Εταιρείας και του Ομίλου δεν έχουν καταστεί οριστικές αφού παραμένουν ανέλεγκτες φορολογικά προηγούμενες χρήσεις (Σημείωση 33).

Κατά την 31 Δεκεμβρίου 2024 δεν υπήρχαν επίδικες ή υπό διαιτησία διαφορές που να συνιστούν ενδεχόμενες υποχρεώσεις σημαντικής αξίας.

31. Υφιστάμενα εμπράγματα βάρη

Εγγυήσεις σε Τράπεζες υπέρ θυγατρικών και συγγενών εταιρειών του Ομίλου δεν υφίστανται, ωστόσο σε περίπτωση που παραστεί ανάγκη δανεισμού αυτές θα είναι εξασφαλισμένες από την Εταιρεία. Δεν υπάρχουν επιπλέον υποθήκες και προσημειώσεις επί των οικοπέδων και κτιρίων της Εταιρείας και του Ομίλου πέραν αυτής που αναφέρεται στις Σημειώσεις 20 και 29.



32. Συναλλαγές με συνδεδεμένα μέρη

Οι συναλλαγές με τα συνδεδεμένα μέρη έχουν ως εξής:

	Ο ΟΜΙΛΟΣ		Η ΕΤΑΙΡΕΙΑ	
	31.12.2024	31.12.2023	31.12.2024	31.12.2023
i) Πωλήσεις αγαθών και υπηρεσιών				
Πωλήσεις αγαθών	394	946	402	952
σε μητρική	1	-	1	-
σε θυγατρικές	-	-	8	6
σε λοιπές συνδεδεμένες	393	946	393	946
Έσοδα ενοικίων	364	171	364	171
σε μητρική	128	-	128	-
από λοιπές συνδεδεμένες	236	171	236	171
Πωλήσεις υπηρεσιών	1.130	1.215	23.240	21.813
σε μητρική	12	8	12	8
σε θυγατρικές	-	-	23.228	20.598
• Λουξεμβούργο	-	-	21.879	20.367
• Λοιπές θυγατρικές	-	-	232	231
σε λοιπές συνδεδεμένες	1.118	1.207	1.117	1.207
	1.888	2.333	24.006	22.936
ii) Αγορές αγαθών και υπηρεσιών				
Αγορές αγαθών	9.265	9.922	9.262	9.814
από μητρική	-	-	-	-
από θυγατρικές	-	-	-	-
από συνδεδεμένες	9.265	9.922	9.262	9.814
• Info Quest	9.177	8.164	9.177	8.085
• λοιπές συνδεδεμένες	88	1.758	85	1.729
Αγορές υπηρεσιών	10.174	10.872	17.554	15.095
από μητρική	514	598	514	597
από θυγατρικές	-	-	7.449	4.244
από λοιπές συνδεδεμένες	9.660	10.274	9.591	10.254
• Info Quest MAE	8.691	9.388	8.658	9.368
• λοιπές συνδεδεμένες	969	886	933	886
Αγορές παγίων	87	97	-	-
από λοιπές συνδεδεμένες	87	97	-	-
Έξοδα ενοικίων	914	886	914	886
από λοιπές συνδεδεμένες	914	886	914	886
	20.440	21.777	27.730	25.795
iii) Παροχές προς τη Διοίκηση				
Μισθοί και άλλες βραχυπρόθεσμες εργασιακές παροχές	1.874	3.726	1.874	3.726
	1.874	3.726	1.874	3.726
iv) Υπόλοιπα τέλους χρήσης που προέρχονται από πωλήσεις-αγορές αγαθών/υπηρεσιών				
Απαιτήσεις από συνδεδεμένα μέρη:				
Θυγατρικών	-	12	7.759	4.206
Λοιπών συνδεδεμένων	510	475	510	475
Απαιτήσεις από συμβάσεις με θυγατρικές	-	-	2.247	2.025
	510	487	10.516	6.706
Υποχρεώσεις προς συνδεδεμένα μέρη:				
Μητρικής	123	132	123	132
Θυγατρικών	-	-	8	394
Λοιπών συνδεδεμένων	2.609	11.455	2.575	11.433
Info Quest MAE	2.368	11.317	2.334	11.303
Λοιπές συνδεδεμένες	242	138	241	130
Υποχρεώσεις από συμβάσεις με θυγατρικές	-	-	2.952	303
	2.732	11.587	5.658	12.262

Οι υπηρεσίες από και προς συνδεδεμένα μέρη, καθώς και οι πωλήσεις και αγορές αγαθών, γίνονται σύμφωνα με τους τιμοκαταλόγους που ισχύουν για μη συνδεδεμένα μέλη.

Στη χρήση 2024 η μητρική Unisystems τιμολογεί την θυγατρική της στο Λουξεμβούργο υπηρεσίες εκτέλεσης έργων της, ευρώ 21.879 χιλ. (2023: 20.367 χιλ.).

Επίσης από την συνδεδεμένη Info Quest η εταιρεία αγόρασε το 2024 αγαθά αξίας ευρώ 9.177 χιλ. και υπηρεσίες λογισμικού 8.691 χιλ. (2023: 8.164 χιλ. και 9.388 χιλ. αντίστοιχα). Τόσο οι αγορές υλικών όσο και υπηρεσιών & λογισμικού αφορούν σε εκτέλεση μεγάλων έργων υποδομών της εταιρείας και η Info Quest είναι ο επίσημος διανομέας αυτών στην Ελλάδα. Οπότε και οι αντίστοιχες υποχρεώσεις προς την Info Quest αφορούν σε αυτές τις αγορές.

33. Ανέλεγκτες φορολογικά χρήσεις

Για την χρήση 2011 και εντεύθεν, η Εταιρεία έχει υπαχθεί σε φορολογικό έλεγχο από τον εκλεγμένο κατά τον Ν.4548/2018 νόμιμο ελεγκτή, και έχει λάβει «Έκθεση Φορολογικής Συμμόρφωσης» με σύμφωνη γνώμη όπως προβλέπεται από τις διατάξεις του άρθρου 82 του Ν. 2238/1994 και του άρθρου 65α Ν4174/2013 έως και το 2022. Σημειώνεται ότι την 31.12.2024 παραγράφηκαν οι χρήσεις έως την 31.12.2018 σύμφωνα με τις διατάξεις της παρ.1 άρθρου 36 Ν.4174/2013, ενώ από τη χρήση 2023 και ύστερα, ο φορολογικός έλεγχος για την λήψη του πιστοποιητικού φορολογικής συμμόρφωσης διενεργείται σύμφωνα με τις διατάξεις των άρθρων 78 και 83 παρ. 54 του Ν.5104/2024 και έχει λάβει έκθεση με σύμφωνη γνώμη.

Σύμφωνα με την εγκύκλιο ΠΟΛ. 1006/05.01.2016 δεν εξαιρούνται από τη διενέργεια τακτικού φορολογικού ελέγχου από τις αρμόδιες φορολογικές αρχές οι επιχειρήσεις για τις οποίες εκδίδονται εκθέσεις φορολογικής συμμόρφωσης χωρίς επιφυλάξεις για παραβάσεις της φορολογικής νομοθεσίας.

Για τη κλειόμενη χρήση 2024, ο φορολογικός έλεγχος ήδη διενεργείται από την ελεγκτική εταιρεία KPMG Ορκωτοί Ελεγκτές Α.Ε. . Από τη διεξαγωγή αυτού του φορολογικού ελέγχου, η διοίκηση της Εταιρείας δεν αναμένει να προκύψουν σημαντικές φορολογικές υποχρεώσεις, πέραν αυτών που έχουν καταχωρηθεί και απεικονίζονται στις χρηματοοικονομικές καταστάσεις. Αν από το πιστοποιητικό προκύπτουν συγκεκριμένα φορολογικά δεδομένα για την ελεγχθείσα εταιρεία με τα οποία συμφωνεί και η αρμόδια ελεγκτική φορολογική αρχή, το εν λόγω πιστοποιητικό αποτελεί αναπόσπαστο τμήμα των εκθέσεων ελέγχου της ως άνω αρχής. Επιπρόσθετα, βάσει κριτηρίων ανάλυσης κινδύνου, οι Ελληνικές φορολογικές αρχές μπορεί να επιλέξουν την Εταιρία για φορολογικό έλεγχο στο πλαίσιο των ελέγχων που διενεργούν σε εταιρίες που έλαβαν πιστοποιητικά φορολογικής συμμόρφωσης με σύμφωνη γνώμη του ορκωτού ελεγκτή. Η Εταιρία δεν έχει λάβει καμία εντολή ελέγχου από τις Ελληνικές φορολογικές αρχές για τις χρήσεις 2019 έως 2024 και δεν αναμένει να προκύψουν πρόσθετοι φόροι και προσαυξήσεις σε πιθανό μελλοντικό έλεγχο για τις εν λόγω χρήσεις.

Λαμβάνοντας υπόψη τα παραπάνω, οι χρήσεις για τις οποίες η Εταιρεία και οι θυγατρικές της εταιρείες δεν έχουν ελεγχθεί και ως εκ τούτου οι φορολογικές τους υποχρεώσεις για τις χρήσεις αυτές δεν έχουν καταστεί οριστικές παρουσιάζονται παρακάτω.

Εταιρίες του Ομίλου	Έδρα	Ποσοστό Συμμετοχής	Μέθοδος ενοποίησης	Ανέλεγκτες φορολογικά χρήσεις από φορολογικές αρχές
1. Uni Systems Συστήματα Πληροφορικής Μ.Α.Ε.Ε.	ΕΛΛΑΔΑ	-	-	2019-2024
1α Uni Systems Belgium SA (υποκατάστημα)	ΒΕΛΓΙΟ	-	Ολική ενοποίηση	2019-2024
2. Uni Systems Cyprus Ltd	ΚΥΠΡΟΣ	100%	Ολική ενοποίηση	2019-2024
2α. Uni Systems Information Technology Systems SRL	ΡΟΥΜΑΝΙΑ	100%	Ολική ενοποίηση	2019-2024
3. Uni Systems Luxembourg S.a.r.l.	ΛΟΥΞΕΜΒΟΥΡΓΟ	100%	Ολική ενοποίηση	2019-2024
3α. Uni Systems Luxembourg S.a.r.l. (Italy Branch)	ΙΤΑΛΙΑ	100%	Ολική ενοποίηση	2019-2024
3β. Uni Systems Iberia, S.L. (Spain)	ΙΣΠΑΝΙΑ	100%	Ολική ενοποίηση	2021-2024
4. Intelli Solutions A.E	ΕΛΛΑΔΑ	90%	Ολική ενοποίηση	2019-2024
4α. Intelli Solutions Bulgaria EOOD	ΒΟΥΛΓΑΡΙΑ	90%	Ολική ενοποίηση	2019-2024
4b. Intelli d.o.o. Beograd	ΣΕΡΒΙΑ	90%	Ολική ενοποίηση	2019-2024

Η Εταιρεία έχει επιβαρυνθεί με τα παρακάτω ποσά για το φορολογικό πιστοποιητικό και τον έλεγχο των ετήσιων χρηματοοικονομικών καταστάσεων από τους ορκωτούς ελεγκτές λογιστές:

Αμοιβές ελέγχου	2024	2023
Φορολογικό Πιστοποιητικό	35	33
Έλεγχος χρηματοοικονομικών καταστάσεων	64	60

34. Υπεραξία

Το ποσό των ευρώ 4.397 χιλ. αφορά την οριστική υπεραξία από την εξαγορά της κατά 60% εξαγορασθείσας εταιρείας Intelli Solutions ΑΕ κατά την 1 Οκτωβρίου 2021 όπου στο πλαίσιο της καταρτισθείσας συμφωνίας η Εταιρεία απέκτησε το 55,2% μέσω αγοραπωλησίας και μεταβίβασης μετοχών από τους παλαιούς μετόχους και ακολούθως το 4,8% μέσω συμμετοχής της σε αποφασισθείσα αύξηση του μετοχικού κεφαλαίου της Intelli Solutions Α.Ε. κατά 1εκατ., ήτοι στο σύνολο η Εταιρεία αποκτά το 60%. Το συνολικό τίμημα της συμφωνίας για την απόκτηση του 60% ανήλθε σε ευρώ 5.200 χιλ.. Κατά την διάρκεια της τρέχουσας χρήσης 2024 η Εταιρεία κατέβαλε ποσό 4.806 χιλιάδων ευρώ, ώστε το συνολικό τίμημα να ανέλθει σε ευρώ 10.006 χιλ. για ποσοστό συμμετοχής 90%.

Έλεγχος απομείωσης της υπεραξίας

Η ανακτήσιμη αξία κάθε μονάδας δημιουργίας ταμειακών ροών καθορίζεται σύμφωνα με υπολογισμό της αξίας χρήσης της (value in use). Ο υπολογισμός αυτός χρησιμοποιεί προβλέψεις ταμειακών ροών που προκύπτουν από οικονομικούς προϋπολογισμούς, οι οποίοι έχουν εγκριθεί από τη Διοίκηση και καλύπτουν πενταετή περίοδο, και διενεργείται σε ετήσια βάση.

Την κλειόμενη χρήση, οι κύριες παραδοχές που υιοθετήθηκαν από τη Διοίκηση για τον υπολογισμό των μελλοντικών ταμειακών ροών, προκειμένου να διενεργηθεί έλεγχος απομείωσης υπεραξίας στις μονάδες δημιουργίας ταμειακών ροών για τη θυγατρική Intelli (τομέας «Εμπορικές δραστηριότητες») είναι οι εξής: επιτόκιο προεξόφλησης σε παρούσα αξία 10,95%, μεσοσταθμική ετήσια αύξηση πωλήσεων πενταετίας 1.5% και ρυθμός ανάπτυξης στο διηνεκές 1.5%.

Επιτόκιο προεξόφλησης σε παρούσα αξία όπου λογιστική αξία και ανακτήσιμο ποσό εξισώνονται όταν ο ρυθμός ανάπτυξης στο διηνεκές είναι μηδενικός: 25.03% και ανακτήσιμη αξία Ευρώ 9.357 χιλ.

35. Μερίσματα

Η μερισματική πολιτική της διοίκησης της Uni Systems προωθεί τη διανομή ικανοποιητικού μερίσματος κάθε χρόνο, εφόσον τα μεγέθη της κερδοφορίας το επιτρέπουν.

Για τη χρήση 2023 η Τακτική Γενική Συνέλευση των μετόχων της 3ης/06ου/2024 αποφάσισε την επιστροφή κεφαλαίου Ευρώ 3.038.997 και τη διανομή μερίσματος μικτού ποσού Ευρώ 963.818,70 (Ευρώ 0,01950 ανά μετοχή), όπως αυτά είχαν προταθεί από το Διοικητικό Συμβούλιο.

36. Γεγονότα μετά την ημερομηνία της Χρηματοοικονομικής Θέσης

Δεν υπήρξαν σημαντικά γεγονότα μετά την 31η Δεκεμβρίου 2024, τα οποία χρήζουν γνωστοποίησης ή προσαρμογής στις Χρηματοοικονομικές Καταστάσεις.

Καλλιθέα, 27 Μαρτίου 2025

Ο Διευθύνων Σύμβουλος	Ο Αντιπρόεδρος	Το Μέλος του Δ.Σ.	Ο Διευθυντής Λογιστηρίου
Ιωάννης Κ. Λουμάκης Α.Δ.Τ. ΑΚ 082270	Απόστολος Μ. Γεωργαντζής Α.Δ.Τ. Α01088969	Μάρκος Γ. Μπιτσάκος Α.Δ.Τ. Α00268955	Νικόλαος Δ. Χαρίσης Α.Δ.Τ. ΑΟ 604243 ΑΡ. ΑΔΕΙΑΣ: 0008340 - Α' ΤΑΞΗΣ

Uni Systems συστήματα πληροφορικής μονοπρόσωπη ανώνυμη εμπορική εταιρεία

Έκθεση Διαχείρισης του Διοικητικού Συμβουλίου

προς την Τακτική Γενική Συνέλευση των Μετόχων

επί των εταιρικών και ενοποιημένων Χρηματοοικονομικών Καταστάσεων χρήσεως 2024

(από 1η Ιανουαρίου 2024 έως 31η Δεκεμβρίου 2024)

Καλλιθέα | Μάρτιος 2025



Κύριοι Μέτοχοι,

Έχουμε την τιμή να θέσουμε υπόψη σας για έγκριση τις εταιρικές και ενοποιημένες Χρηματοοικονομικές Καταστάσεις της UniSystems Συστήματα Πληροφορικής Μονοπρόσωπη Ανώνυμη Εμπορική Εταιρεία (Εταιρεία και Όμιλος) για τη χρήση 2024 και να σας δώσουμε τις παρακάτω επεξηγήσεις.

Η Έκθεση εξηγεί τις κύριες τάσεις και τους παράγοντες που υποστηρίζουν την ανάπτυξη, την αποδοτικότητα την κατάσταση και τη θέση των επιχειρηματικών δραστηριοτήτων της Εταιρείας και του Ομίλου κατά τη διάρκεια της διαχειριστικής περιόδου που έληξε την 31η Δεκεμβρίου 2024, καθώς και τις κύριες τάσεις και παράγοντες που πιθανόν να επηρεάζουν την μελλοντική ανάπτυξη, αποδοτικότητα και χρηματοοικονομική θέση της επιχειρήσεως.

Ο σκοπός της Έκθεσης Διαχείρισης του Διοικητικού Συμβουλίου είναι η παροχή πληροφοριών, οι οποίες θα βοηθήσουν τους χρήστες των Χρηματοοικονομικών Καταστάσεων να κατανοήσουν και να εκτιμήσουν αυτές, στο πλαίσιο του περιβάλλοντος στο οποίο λειτουργεί η επιχείρηση, να εκτιμήσουν αυτά που η Διοίκηση θεωρεί ως τα πλέον σημαντικά θέματα που αντιμετωπίζει η επιχείρηση, τον τρόπο που προτίθεται να τα διαχειρισθεί, καθώς και τις στρατηγικές που έχουν υιοθετηθεί από την επιχείρηση και την πιθανότητα επιτυχίας αυτών των στρατηγικών.

Στην παρούσα Έκθεση περιλαμβάνονται πρόσθετες επεξηγήσεις επί των ποσών που αναφέρονται στις χρηματοοικονομικές καταστάσεις, όπου αυτό κρίθηκε ότι απαιτείται, και εξηγεί τις συνθήκες και τα γεγονότα από τα οποία προέκυψε η παρεχόμενη από τις χρηματοοικονομικές καταστάσεις πληροφόρηση.

Η παρούσα Έκθεση συντάχθηκε σύμφωνα με τους όρους και προϋποθέσεις των άρθρων 150 και 153 του Ν. 4548/2018, όπως ισχύει, και δεδομένου ότι η Εταιρεία συντάσσει εταιρικές και ενοποιημένες χρηματοοικονομικές καταστάσεις, είναι ενιαία, πλην όμως έχει ως κύριο και πρωτεύον σημείο αναφοράς τα ενοποιημένα οικονομικά δεδομένα της Εταιρείας των θυγατρικών και συγγενών της εταιρειών. Η αναφορά σε μη ενοποιημένα οικονομικά δεδομένα στην ανάλυση που ακολουθεί λαμβάνει χώρα στα συγκεκριμένα εκείνα σημεία που τούτο έχει κριθεί σκόπιμο ή αναγκαίο από το Διοικητικό Συμβούλιο για την καλύτερη κατανόηση του περιεχομένου της παρούσας Εκθέσεως.

Ο Όμιλος «Uni Systems M.A.E» απαρτίζεται την 31η Δεκεμβρίου 2024 από τις ακόλουθες εταιρείες:

Εταιρείες που ενοποιήθηκαν	Ποσοστό Συμμετοχής	Είδος Συμμετοχής	Μέθοδος ενοποίησης
• Uni Systems M.A.E.	Μητρική	Μητρική	Ολική
• Uni Systems Cyprus Ltd	100,00%	Άμεση	Ολική
• Uni Systems Information Technology Systems SRL (Romania)	100,00%	Έμμεση	Ολική
• Uni Systems Luxembourg S.a.r.l.	100,00%	Άμεση	Ολική
• Uni Systems IBERIA S.L. (Spain)	100,00%	Έμμεση	Ολική
• Intelli Solutions Υπηρεσίες πληροφορικής Α.Ε.	90%	Άμεση	Ολική
• Intelli Solutions Bulgaria EOOD (Βουλγαρία)	90%	Έμμεση	Ολική
• Intelli d.o.o. Beograd (Σερβία)	90%	Έμμεση	Ολική
• PROBOTEK I.K.E.	24,98%	Άμεση	Καθαρή Θέση
• OPTECHAIN Α.Ε.	46,68%	Άμεση	Καθαρή Θέση
• MUSEOTEK Α.Ε.	33,33%	Άμεση	Καθαρή Θέση
• Π-NET ΑΝΑΔΥΟΜΕΝΑ ΔΙΚΤΥΑ ΝΕΑΣ ΓΕΝΙΑΣ & ΕΦΑΡΜΟΓΕΣ ΙΚΕ	6,82%	Άμεση	Κόστος κτήσεως μείον τυχόν ζημιά απομείωσης
• I4byDesign - Κέντρο Ικανοτήτων για την Βιομηχανία 4.0, από το Σχεδιασμό στην Υλοποίηση ΙΚΕ	10,00%	Άμεση	Κόστος κτήσεως μείον τυχόν ζημιά απομείωσης
• ΠΛΕΙΑΔΕΣ ΣΥΝΕΡΓΑΤΙΚΟΣ ΣΧΗΜΑΤΙΣΜΟΣ ΤΕΧΝΟΛΟΓΙΑΣ & ΚΑΙΝΟΤΟΜΙΑΣ ΑΣΤΙΚΗ ΜΗ ΚΕΡΔΟΣΚΟΠΙΚΗ ΕΤΑΙΡΙΑ	50,00%	Άμεση	Καθαρή Θέση
• Compellio S.A.	10,007%	Άμεση	Κόστος κτήσεως μείον τυχόν ζημιά απομείωσης

1. Περιγραφή αντικειμένου εργασιών

Ο Όμιλος δραστηριοποιείται στον χώρο της πληροφορικής και της ψηφιακής τεχνολογίας με την κάθε εταιρεία του να έχει ένα διακριτό ρόλο στο πλαίσιο της λειτουργίας του:

Η **Uni Systems M.A.E.** («Εταιρεία» ή «Uni Systems») ασχολείται κυρίως με την παροχή ολοκληρωμένων μηχανογραφικών λύσεων (Systems Integration) και την υλοποίηση έργων μεγάλης κλίμακας (Large Scale Projects) σε συγκεκριμένους τομείς της αγοράς (Market Segments). Οι λύσεις περιλαμβάνουν την ανάπτυξη ή μετατροπή επιχειρησιακών εφαρμογών, την παροχή εξειδικευμένων υπηρεσιών πληροφορικής και τεχνολογίας, την παροχή ευρέως φάσματος υπηρεσιών, όπως εγκατάσταση και υποστήριξη υποδομών μηχανογραφικού εξοπλισμού και λογισμικού, την εγκατάσταση και υποστήριξη δικτύων μεταφοράς δεδομένων και φωνής, την ανάπτυξη καθετοποιημένου λογισμικού για τον Τραπεζικό, Δημόσιο και Τηλεπικοινωνιακό τομέα, την πλήρη τεχνική υποστήριξη μηχανογραφικού εξοπλισμού και λογισμικού, την εκπαίδευση και τις συμβουλευτικές υπηρεσίες, την παροχή υπηρεσιών (outsourcing). Η Εταιρεία παρέχει μέσα από το ιδιόκτητο Κέντρο (Data Center) πρωτοποριακές υπηρεσίες στους πελάτες της όπως collocation, hosting, managed services και cloud (IaaS, PaaS, SaaS).

Τα τελευταία χρόνια η εταιρεία ακολουθώντας το 5ετες πλάνο ανάπτυξής της έχει δώσει ιδιαίτερη έμφαση στην ανάπτυξη και προώθηση καινοτόμων λύσεων στις περιοχές όπως ICT CONSULTING, CYBER SECURITY, MANAGED SERVICES, CLOUD, FINTECH, BIG DATA/ANALYTICS, ARTIFICIAL INTELLIGENCE και CUSTOMER EXPERIENCE.

Η Εταιρεία είναι βασικός συνεργάτης στην Ελλάδα διαφόρων μεγάλων οίκων του εξωτερικού όπως η UNISYS, DELLEMC, ORACLE, CISCO, MICROSOFT, HPE, HUAWAI, CITRIX, REDHAT, OPENTEXT, GOOGLE, FINASTRA, GENESYS κλπ., κάτι που προσδίδει σημαντικό πλεονέκτημα στις προσφερόμενες λύσεις της.

Η θυγατρική εταιρεία **INTELLI SOLUTIONS** προσφέρει καινοτόμες ιδιοπαράγόμενες λύσεις στην περιοχή του CUSTOMER ON BOARDING, CUSTOMER LOYALTY, CAMPAIGN MANAGEMNT, DEBT MANAGEMENT & RECOVERY και CONTENT MANAGEMENT και DIGITIZATION.



2. Ανάπτυξη υφισταμένων δραστηριοτήτων

► 2.1. Στρατηγική Αγοράς

Οι πωλήσεις της Uni Systems υποστηρίζονται από ανεξάρτητες επιχειρησιακές μονάδες (Business Units-BU), που απευθύνονται στον Χρηματοοικονομικό, Δημόσιο, Ιδιωτικό και Τηλεπικοινωνιακό τομέα, οι οποίες στελεχώνονται από εξειδικευμένο προσωπικό που γνωρίζει σε βάθος τις προσφερόμενες τεχνολογικές λύσεις και τις ειδικές επιχειρησιακές ανάγκες κάθε κάθετης αγοράς. Υπάρχει επίσης ανεξάρτητη επιχειρησιακή μονάδα (International BU) για τις αγορές του εξωτερικού που δραστηριοποιείται η Εταιρεία.

Στο εγχώριο πελατολόγιο της Εταιρείας περιλαμβάνονται πολλές από τις μεγαλύτερες και δυναμικότερες εταιρείες και οργανισμοί, όπως ο όμιλος Alpha Bank, NEXI Hellas, ο όμιλος Eurobank, η Τράπεζα της Ελλάδος, ο όμιλος Ελληνικά Χρηματιστήρια, η Εθνική Τράπεζα της Ελλάδος, η Τράπεζα Πειραιώς, η CARDLINK/WORLDFLINE, ο όμιλος Cosmote, η Vodafone, η NOVA, η Κοινωνία της Πληροφορίας (ΚτΠ ΑΕ), το Υπουργείο Ψηφιακής Διακυβέρνησης, το Υπουργείο Οικονομικών, η ΑΑΔΕ, το Υπουργείο Εσωτερικών, το Υπουργείο Παιδείας, ο ΕΟΠΥΥ, το Υπουργείο Δικαιοσύνης, το Συμβούλιο της Επικρατείας, η Κτηματολόγιο ΑΕ, η ΔΕΗ, το ΑΙΑ, τα ΕΛΠΕ, η ICAP, ο όμιλος Αγγελικούση, Εθνική Βιβλιοθήκη, το Εθνικό Μουσείο Σύγχρονης Τέχνης κ.ά..

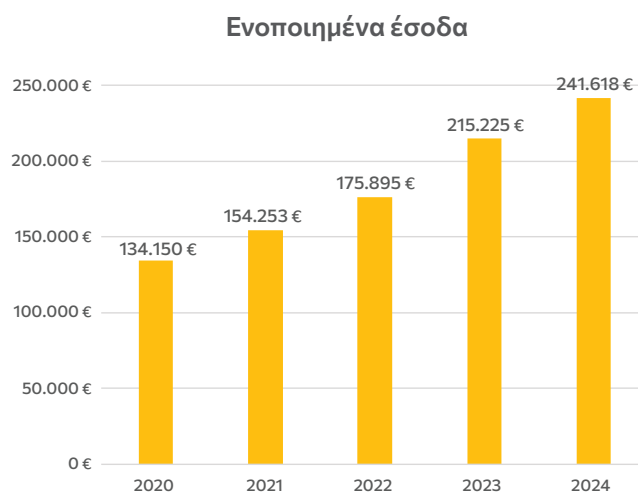
Η Uni Systems, μέσω της θυγατρικής της στο Λουξεμβούργο, εκτελεί σημαντικά έργα πληροφορικής για διάφορους Φορείς και Οργανισμούς της Ευρωπαϊκής Ένωσης συνεργαζόμενη με κορυφαίες ευρωπαϊκές εταιρείες πληροφορικής. Επίσης έχει παρουσία μέσω θυγατρικών ή υποκαταστημάτων, στο Βέλγιο, την Ιταλία, την Ισπανία, τη Ρουμανία και την Κύπρο. Η εταιρεία έχει παρουσία σε πελάτες και έργα σε πάνω από 26 χώρες κυρίως της Ευρωπαϊκής Ένωσης. Μεταξύ των πελατών της είναι το Ευρωπαϊκό Κοινοβούλιο, European Investment Bank (EIB), EU LISA, EMA, ECDC, DG DIGIT, DG CLIMA, ENISA, EUIPO, EBA, ESMA, EUROPOL, DG TAXUD κλπ.

Οι πωλήσεις προωθούνται, για το σύνολο της περιοχής δραστηριοποίησης της Εταιρείας και του Ομίλου, κυρίως από την έδρα της Εταιρείας, με απευθείας πωλήσεις και εξειδικευμένες ομάδες πωλήσεων και λύσεων. Η κύρια δραστηριότητα της Εταιρείας, που είναι η προμήθεια Ολοκληρωμένων Συστημάτων (System Intergration) και το γεγονός ότι απευθύνεται κυρίως σε μεγάλους πελάτες, έχει ως συνέπεια να μην απαιτείται η δημιουργία δικτύου διανομής.

Η εταιρεία για το σύνολο των δραστηριοτήτων της συνεργάζεται με άλλες εταιρείες του κλάδου εγχώριες ή της αλλοδαπής και μετέχει σε συνεργατικά σχήματα για τις υλοποιήσεις των έργων.

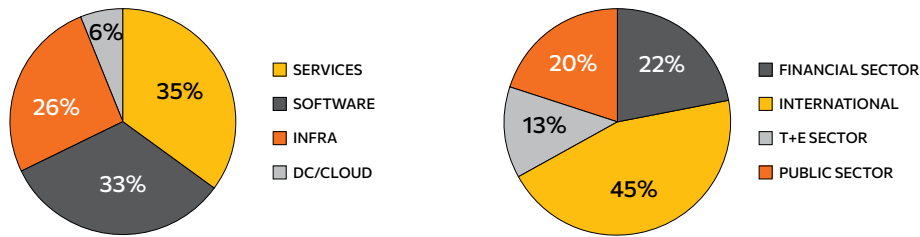
► 2.2 Έσοδα

Ο Όμιλος Uni Systems το 2024 σημείωσε αύξηση πωλήσεων κατά 12% και παρήγαγε συνολικά ενοποιημένα έσοδα 242Μ€ σε σχέση με 215Μ€ το 2023. Η ανάπτυξη αυτή προήλθε τόσο από τις αγορές του εξωτερικού όσο και από την εγχώρια. Σημαντικό για τον απολογισμό του έτους 2024 είναι ότι ο Όμιλος και η εταιρεία έχει διαμορφώσει ένα μεγάλο ανεκτέλεστο υπόλοιπο συμβάσεων και έργων άνω των 600Μ€ σε Ελλάδα και εξωτερικό.



Εικόνα 1: Ανάπτυξη ενοποιημένων εσόδων 2020-2024

Τα συνολικά έσοδα των 242Μ€ του 2024 κατανέμονται κατά 87% σε υπηρεσίες και 13% σε εξοπλισμό ή άδειες χρήσης λογισμικού. Υπάρχουν πάνω από 900 ενεργά έργα σε πάνω από 300 πελάτες σε Ελλάδα και εξωτερικό.



Εικόνα 2: Κατανομή εσόδων ανά περιοχή λύσεων και επιχειρησιακή μονάδα (BU)

Τα έσοδα του Ομίλου για το 2024 μπορούν να ταξινομηθούν στις εξής κύριες γενικές κατηγορίες λύσεων: 35% υπηρεσίες πληροφορικής, 33% ανάπτυξη και άδειες λογισμικού, 26% υποδομές και υπηρεσίες, και τέλος 6% υπηρεσίες και καταναλώσεις Cloud.

Υπάρχει επίσης σημαντική συμμετοχή νέων τεχνολογικών λύσεων (Cloud, Cyber, Analytics, CX, Managed Services, ICT Consulting) σε ποσοστό 31% στα συνολικά έσοδα της εταιρείας για το 2024. Οι νέες αυτές τεχνολογικές λύσεις (digital solutions) είχαν αύξηση κατά 29% σε σχέση με το 2023 και διαμορφώθηκαν σε 71Μ€ από 55Μ€.

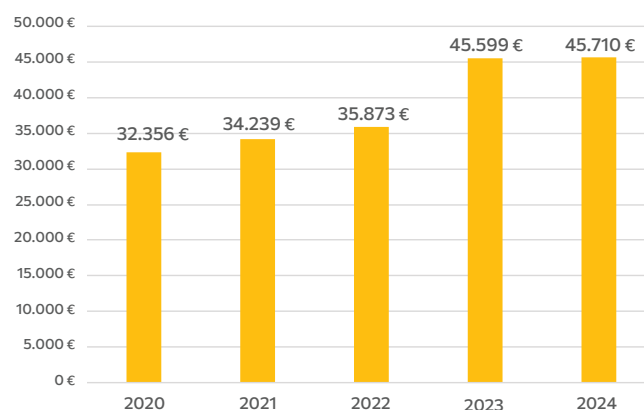
► 2.3 Εγχώρια Αγορά

Στην εγχώρια αγορά η εταιρεία είχε για το 2024 σημαντική ανάπτυξη. Οι συνολικές ενοποιημένες πωλήσεις από την Ελληνική αγορά για το 2024 ανήλθαν σε €129,1Μ και σημείωσαν αύξηση 12,5% σε σχέση με τα €114,8Μ του 2023.

2.3.1 Χρηματοπιστωτικός Τομέας

Στον Χρηματοπιστωτικό Τομέα η εταιρεία σημείωσε μικρή ανάπτυξη 0,2% ανανεώνοντας μεγάλα συμβόλαια ή συμβασιοποιώντας νέες υπηρεσίες και έργα. Τα έσοδα το 2024 διαμορφώθηκαν σε 45,7Μ€ από 45,6Μ€ το 2023. Σημαντική βελτίωση σημείωσε η κερδοφορία του τομέα με αύξηση κατά 22%. Ιδιαίτερα σημαντική ήταν η 5ετης ανανέωση του συμβολαίου για τα κεντρικά συστήματα της NEXI. Η εταιρεία συνεχίζει να υλοποιεί ένα από τα μεγαλύτερα έργα ψηφιακού μετασχηματισμού του Τραπεζικού Οργανισμού GARANTI/BBVA στην Ρουμανία, για την πλήρη αντικατάσταση του συνόλου των πληροφοριακών του συστημάτων, βασισμένων σε τεχνολογίες FINASTRA και φιλοξενίας στις υποδομές του Data Centre της Uni systems. Μέσα στο 2024 η εταιρεία ανέλαβε αντίστοιχο έργο και στη ALPHA BANK LONDON πάλι με χρήση Τραπεζικών πλατφορμών της FINASTRA. Σημαντική ανάπτυξη σημειώθηκε επίσης και σε άλλες συστημικές Τράπεζες και μεγάλους χρηματοπιστωτικούς οργανισμούς.

Χρηματοπιστωτικός τομέας

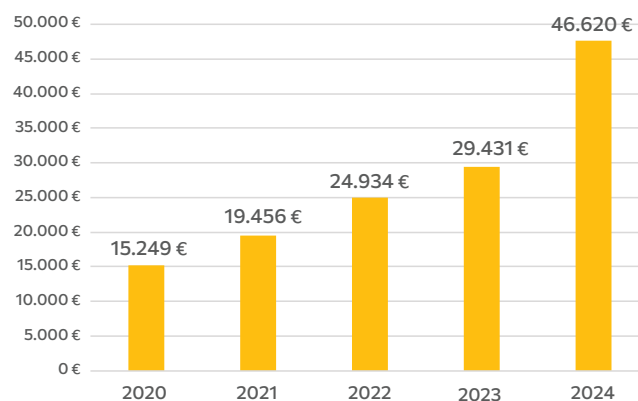


Εικόνα 3: Ανάπτυξη εσόδων Χρηματοπιστωτικού Τομέα 2020-2024

2.3.2 Δημόσιος Τομέας

Στον ευρύτερο δημόσιο τομέα η UniSystems παρουσίασε εντυπωσιακή ανάπτυξη κατά 62%. Τα έσοδα το 2024 διαμορφώθηκαν σε 47,6 Μ€ από 29,4 Μ€ το 2023. Η συμμετοχή των έργων του Ταμείου Ανάκαμψης (GREECE 2.0-RRF) στα έσοδα αυτά ήταν περίπου 55% για το 2024. Σημαντική βελτίωση σημείωσε επίσης και η κερδοφορία του τομέα με αύξηση κατά 94%. Στο Δημόσιο Τομέα η εταιρεία υλοποιεί μεγάλα συμβόλαια όπως τα έργα GOV ERP, gov CRMS, eJustice, ΟΣΔΔΥ ΔΔ, Next Gen G-CLOUD, Ψηφιοποίηση Κτηματολογίου, Διαλειτουργικότητα, ΝΣΚ, ΠΣΔ, ΕΟΠΥΥ RRF, eΕΦΚΑ Διαχείριση προσωπικού κλπ. Το ανεκτέλεστο υπόλοιπο έργων στον Ευρύτερο Δημόσιο Τομέα ξεπερνά τα 150 Μ€.

Δημόσιος Τομέας

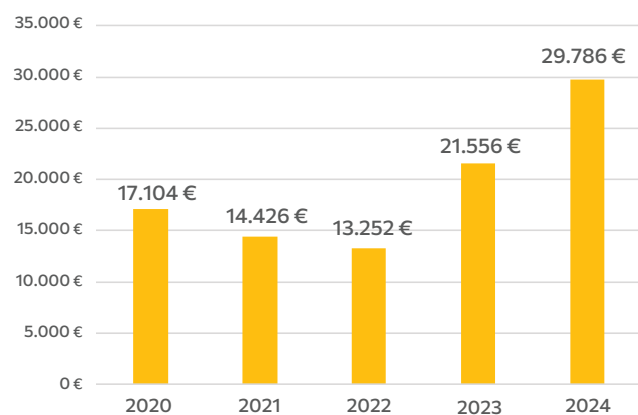


Εικόνα 4: Ανάπτυξη εσόδων Δημόσιου Τομέα 2020-2024

2.3.3 Ιδιωτικός Τομέας, Τηλεπικοινωνίες, Ενέργεια

Στον ευρύτερο ιδιωτικό τομέα η εταιρεία το 2024 σημείωσε σημαντική αύξηση εσόδων κατά 38%. Τα έσοδα το 2024 διαμορφώθηκαν σε 29,7 Μ€ από 21,5 Μ€ το 2023. Η εταιρεία συμβασιοποίησε και υλοποιεί μεγάλα έργα ψηφιακού μετασχηματισμού κυρίως στον Τομέα της Ενέργεια όπου τα τελευταία χρόνια γίνονται σημαντικότερες επενδύσεις. Μέσα στο 2024 συνεχίζεται ο εκσυγχρονισμός των καταστημάτων της ΔΕΗ. Επίσης ξεκίνησε η υλοποίηση του έργου SD LAN της ΔΕΗ για τον πλήρη εκσυγχρονισμό του ενεργού και παθητικού εξοπλισμού εργοστασίων παραγωγής και κτηρίων της εταιρείας.

Ευρύτερος Ιδιωτικός Τομέας



Εικόνα 5: Ανάπτυξη εσόδων Ευρύτερου Ιδιωτικού Τομέα 2020-2024

2.3.4 Intelli Solutions

Το 2024 και η θυγατρική INTELLI SOLUTIONS συνέβαλε θετικά στα αποτελέσματα της εταιρείας. Τα έσοδα το 2024 διαμορφώθηκαν σε 9,6 Μ€ από 7,1 Μ€ το 2023, σημειώνοντας αύξηση κατά 34%. Η εταιρεία ανανέωσε μεγάλα συμβόλαια πελατών της και προχώρησε σε σημαντικές συμφωνίες με νέους πελάτες σε Ελλάδα και εξωτερικό. Επίσης μαζί με τη Uni Systems συμμετέχει σε σχεδόν όλα τα έργα ψηφιοποίησης που έχει αναλάβει η εταιρεία. Πελάτες της εταιρείας είναι μεγάλοι οργανισμοί όπως ALPHA BANK, EUROBANK, ATTICA BANK, ΔΕΗ, COSMOTE, KAIZEN κλπ.

► 2.4 Διεθνής δραστηριότητα

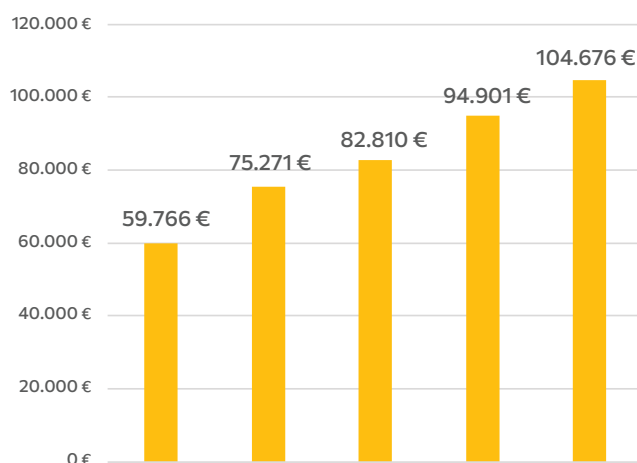
Η βασική διεθνής δραστηριότητα της Εταιρείας είναι οι αγορές της Ευρωπαϊκής Ένωσης και ειδικότερα μεγάλα έργα πληροφορικής των διαφόρων Γενικών Διευθύνσεων (DG-Directorates General) και των Ευρωπαϊκών Ινστιτούτων (European Institutes) που βρίσκονται εγκατεστημένα στα 27 κράτη μέλη της Ευρωπαϊκής Ένωσης. Επίσης δραστηριοποιείται στον ιδιωτικό και Δημόσιο τομέα σε διάφορες χώρες του εξωτερικού είτε μέσω των θυγατρικών της είτε με υλοποίησης έργων σε συγκεκριμένους πελάτες.

Οι συνολικές πωλήσεις από την αγορά των Οργανισμών της ΕΕ για το 2024 ανήλθαν σε € 97,7Μ και σημείωσαν αύξηση 9% σε σχέση με τα € 89,6Μ του 2023.

Το 2024 η Εταιρεία είχε πολύ καλές επιδόσεις σε συμβασιοποιήσεις νέων ή ανανέωση παλαιότερων έργων. Ενδεικτικά αναφέρουμε τις συμβάσεις οι οποίες υπογράφηκαν με European Medicines Agency (EMA), EU Agency for Cyber Security (ENISA), European Institute of Innovation & Technology (EIT), European Patent Office (EPO) κλπ. Το σύνολο των ανεκτέλεστων συμβάσεων για την αγορά της Ευρωπαϊκής Ένωσης στο τέλος του 2024 ανήλθε σε πάνω από € 250Μ.

Στις υπόλοιπες αγορές η εταιρεία υλοποιεί μεγάλα έργα Πληροφορικής στο Ηνωμένο Βασίλειο, Κύπρο και Ρουμανία, τόσο στον Ιδιωτικό όσο και στον Δημόσιο Τομέα. Στο Ηνωμένο Βασίλειο υπάρχει σημαντική συνεργασία με υπουργείο Ενέργειας (BEIS/UK), στην Κύπρο με το Υπουργείο Ψηφιακής Διακυβέρνησης και στην Ρουμανία με την TELEKOM ROMANIA, RAIFFEISEN, ORANGE.

Διεθνής Τομέας



Εικόνα 6: Ανάπτυξη εσόδων Διεθνούς Τομέα 2020-2024

Τα συνολικά έσοδα από τις δραστηριότητες της Εταιρείας στο εξωτερικό ανήλθαν το 2024 σε 112,4 Μ€, αυξημένα κατά 12% από τα αντίστοιχα έσοδα του 2023 που είχαν διαμορφωθεί στα 100 Μ€. Για το 2024 τα έσοδα από διεθνείς δραστηριότητες αποτελούν το 48% των συνολικών εσόδων και το 55% των εσόδων από υπηρεσίες της Εταιρείας.

► 2.5 Έρευνα Ανάπτυξη και Καινοτομία

Κατά το 2024 συνεχίστηκε η δραστηριότητα στην ανάπτυξη και επέκταση πρωτοβουλιών έρευνας και καινοτομίας (RDI) με συμμετοχή σε διάφορα ερευνητικά προγράμματα σε Ελλάδα και εξωτερικό. Η εταιρία συμμετείχε σε πάνω από 121 νέες ερευνητικές προτάσεις. Από αυτές εγκρίθηκαν οι 21 με την χρηματοδότηση για την Uni systems να ανέρχεται στα 4,1Μ€.

Η Uni systems είναι ο φορέας διαχείρισης του συνεργατικού σχηματισμού **PLEIADES IoT HUB** (<https://www.pleiadesiot.com/>), που επικεντρώνεται στην ανάπτυξη και προώθηση του Ελληνικού οικοσυστήματος οργανισμών και εταιρειών που δραστηριοποιούνται γύρω από τις τεχνολογίες IoT. Οι πρωτοβουλίες και τα CASE STUDIES που αναπτύσσονται περιλαμβάνουν λύσεις όπως IoT Platforms, Net Gen Solar Heaters, Smart Environment Monitoring, Phygital Retail Technologies, Smart Facilities management, Drone Technologies. Επίσης οι Pleiades αποτελούν τεχνολογικό κόμβο της ανοικτής πλατφόρμας FIWARE για την ανάπτυξη έξυπνων λύσεων (smart Cities, smart Industry, smart Energy, smart Waters κλπ.).

Σημαντική είναι και η συνεργασία της Uni Systems και των PLEIADES με διάφορους πρωτοπόρους Δήμους στην Ελλάδα για την δημιουργία τοπικών κέντρων καινοτομίας (CITYLABS). Ενδεικτικά αναφέρουμε τον Δήμο Καλαμάτας, Νάξου, Χάλκης κλπ.

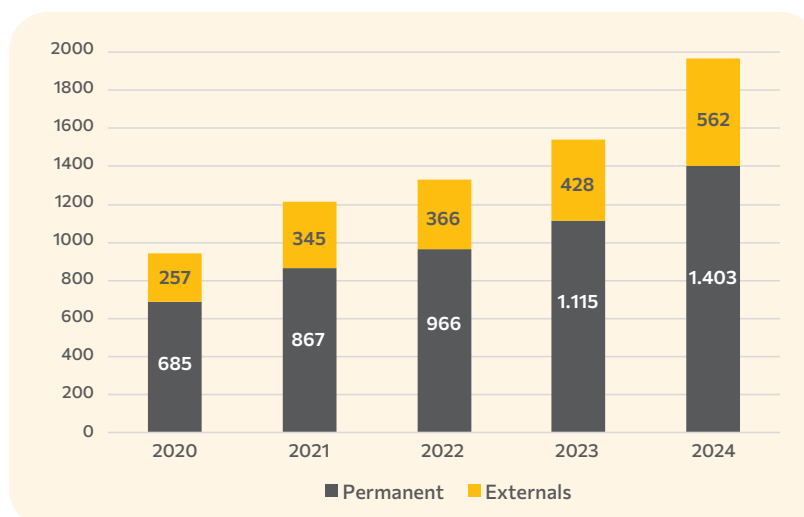
Η Unisystems διαχειρίζεται επίσης και το ερευνητικό κέντρο **IQNOVUS** του Ομίλου Quest με σκοπό των συντονισμό των ερευνητικών δράσεων όλου του Ομίλου και την μόχλευση κονδυλίων έρευνας και ανάπτυξης.

Οι περιοχές ερευνητικού ενδιαφέροντος της εταιρείας από πλευράς τεχνολογίας επικεντρώνονται στις περιοχές του IoT, Artificial Intelligence, Big Data Analytics, Smart everything, 5G, drones και blockchain. Από πλευράς τομεικών λύσεων στις περιοχές Smart Cities, Smart Buildings, Health, Environment, renewable energy, Cyber Security, και Culture.

3. Ανθρώπινο Δυναμικό

Στο χώρο της πληροφορικής τόσο στην Ευρωπαϊκή όσο και στην εγχώρια αγορά παρατηρείται σημαντική έλλειψη εξειδικευμένου και καταρτισμένου ανθρώπινου δυναμικού. Η τάση αυτή έχει επιδεινωθεί, ιδιαίτερα στην εσωτερική αγορά, με τις αυξημένες ανάγκες για την υλοποίηση των έργων του Ταμείου Ανάκαμψης και ΕΣΠΑ.

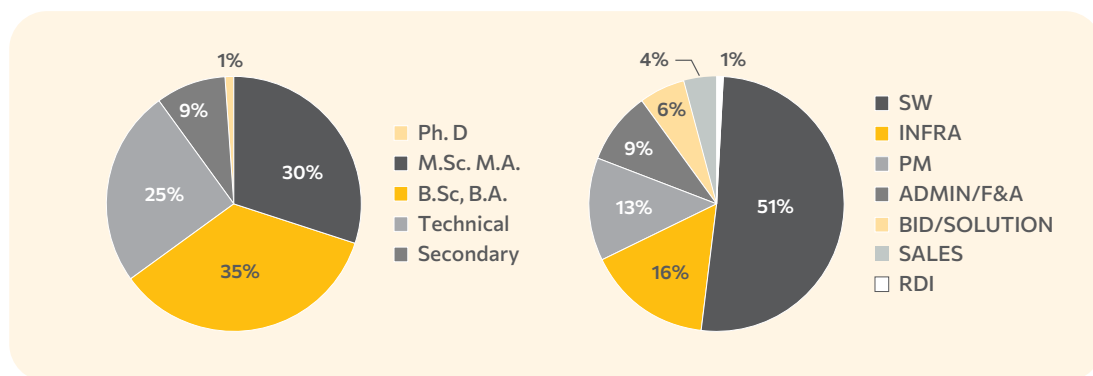
Η εταιρεία δίνει ιδιαίτερη έμφαση στην διακράτηση και ανάπτυξη του υπάρχοντος και προσέλκυση νέου ανθρώπινου δυναμικού. Υλοποιεί καινοτόμες πρωτοβουλίες προώθησης του εταιρικού προφίλ, εκπαίδευσης νέων εργαζομένων, παρουσίας στα κοινωνικά δίκτυα, ανταγωνιστικά πακέτα αποδοχών, συνεχή εκπαίδευση-επιμόρφωση. Προσφέρει ευέλικτα ωράρια εργασίας και τηλεργασίας, συνεχείς δράσεις εταιρικής κοινωνικής ευθύνης και ανάπτυξης εταιρικής κουλτούρας, ανάδειξης ταλέντων, επιβραβεύσεις υπαλλήλων, ομαδικές ή ατομικές δράσεις υγείας και ευεξίας. Αυτό έχει βοηθήσει στο να υπάρχει συνεχής βελτίωση του εσωτερικού εργασιακού κλίματος και μικρό ποσοστό αποχωρήσεων σε σχέση και την ευρύτερη κατάσταση της αγοράς εργασίας.



Εικόνα 7: Εξέλιξη προσωπικού

Το 2024 το ανθρώπινο δυναμικό του Ομίλου UniSystems αυξήθηκε στα 1.403 άτομα μόνιμο προσωπικό και 562 εξωτερικοί συνεργάτες με πολυετή σχέση με την UniSystems. Σε σχέση με το 2023 το προσωπικό αυξήθηκε κατά 26%. Στην εταιρεία εργάζεται προσωπικό από 45 διαφορετικές εθνικότητες και πολιτιστικά υπόβαθρα και δραστηριοποιείται σε πάνω από 27 διαφορετικές χώρες κυρίως της Ευρωπαϊκής Ένωσης. Τα τελευταία 5 χρόνια η μέση αύξηση του προσωπικού προσεγγίζει το 15%.

Η εταιρεία διαθέτει ένα από τα πλέον δυναμικά και εξωστρεφή τμήματα διαχείρισης ανθρωπίνων πόρων που δίδει ιδιαίτερη έμφαση στην προσέλκυση νέου προσωπικού σε Ελλάδα και εξωτερικό με πολύ μεγάλη τεχνογνωσία αξιοποίησης όλων των διαθέσιμων καναλιών προσέγγισης υποψηφίων υπαλλήλων και με χρήση υπερσύγχρονων εργαλείων διαχείρισης προσλήψεων (Recruiting and Hiring Platforms).



Εικόνα 8: Κατανομή κατά Ειδικότητα και Εκπαίδευση

Η εταιρεία σε συνεργασία με τον Όμιλο Quest διοργανώνει κάθε χρόνο ειδικές ακαδημίες εκπαίδευσης και επιμόρφωσης προγραμματισμού (Mind The Code) σε νέους επιστήμονες θετικής κατεύθυνσης (STEM), με σκοπό την πρόσληψη των πλέον ικανών από αυτούς. Η πρωτοβουλία αυτή είναι ιδιαίτερα επιτυχημένη και έχει καταφέρει να αναδείξει και προσελκύσει νέα ταλέντα στον Όμιλο.



4. Επιδιώξεις και στρατηγικές

Βασική επιδίωξη της Εταιρείας τα τελευταία χρόνια είναι να καταστεί βασικός πάροχος λύσεων πληροφορικής, εκτός από τον τραπεζικό, στον τομέα τηλεπικοινωνιών, στο Δημόσιο και σε κάθε άλλη αγορά, προσφέροντας αξιόπιστες λύσεις υποδομών και εφαρμογών, είτε μέσω συνεργασιών, είτε μέσω ανάπτυξης νέων προϊόντων, αξιοποιώντας την τεχνογνωσία και την εμπειρία των στελεχών της.

Οι βασικοί άξονες ανάπτυξης της Εταιρείας για το 2025 συνεχίζουν να είναι οι εξής:

- Η αγορά πληροφορικής των Κεντρικών Υπηρεσιών (DG), Φορέων και Οργανισμών της Ευρωπαϊκής Ένωσης (Institutions, Agencies), που εξελίσσονται στους μεγαλύτερους καταναλωτές προϊόντων και υπηρεσιών πληροφορικής της Ευρώπης.
- Η αγορά της NA Ευρώπης, όπου δραστηριοποιούνται οι βασικότεροι Έλληνες πελάτες της Εταιρείας ή υπάρχουν μεγάλες ιδιωτικές ξένες εταιρείες και αναμένεται μεσοπρόθεσμα ότι θα υπάρξει οικονομική ανάπτυξη με ρυθμούς υψηλότερους της υπόλοιπης Ευρώπης.
- Η αγορά πληροφορικής Διεθνών φορέων και οργανισμών όπως (UN, NATO, WIPO, FAO, World Bank, EuropeAid, EPO κλπ.), καθώς και έργα Δημοσίου σε χώρες που δραστηριοποιείται η Εταιρεία.
- Η αγορά των Χρηματοπιστωτικών Ιδρυμάτων με κάθετες λύσεις Core Banking, Payments και Treasury μέσα από την συνεργασία της με την παγκοσμίου φήμης εταιρεία FINASTRA.
- Η συνέχιση της υλοποίησης των συμβασιολογημένων έργων στο Ελληνικό δημόσιο και στην διεκδίκηση νέων έργων του Ταμείου Ανάκαμψης και ΕΣΠΑ.
- Η ανάπτυξη σε επιλεγμένους μεγάλους οργανισμούς του ευρύτερου ιδιωτικού Τομέα με επικέντρωση σε συγκεκριμένους κλάδους όπως είναι η Ενέργεια, όπου υπάρχουν σημαντικές επενδύσεις.
- Η συνέχιση της ανάπτυξης των νέων ψηφιακών λύσεων με βάση το 5ετες πλάνο της Εταιρείας με ιδιαίτερη επικέντρωση στις λύσεις με χρήση Τεχνητής Νοημοσύνης.
- Στρατηγικός Τομέας ανάπτυξης θα αποτελέσει και ο Αμυντικός Τομέας όπου θα υπάρξει σημαντική εισροή κονδυλίων για ενίσχυση της Ευρωπαϊκής Άμυνας και Ασφάλειας.

Συνεχίζεται ο επαναπροσαντολισμός της εταιρείας σε νέες ψηφιακές λύσεις με βάση και το 5ετες πλάνο μας. Με βάση αυτό, στόχος είναι να γίνει η Unisystems μια εταιρεία που θα στηρίζει τον συνεχή ψηφιακό μετασχηματισμό των πελατών, προσφέροντας απaráμιλλη αξία, με κύρια έμφαση στην ικανοποίηση των επιχειρηματικών τους αναγκών. Το στρατηγικό πλάνο, μεταξύ άλλων, βασίζεται στην περαιτέρω ανάπτυξη στους ακόλουθους τομείς: Cloud, Generative AI, Data Analytics, Cybersecurity, Managed Services, Customer Experience, στη βελτίωση της λειτουργικής αποτελεσματικότητας και στη συνεχή επένδυση στους ανθρώπους.

Συνοψίζοντας για το 2025 ιδιαίτερη έμφαση δίνεται στη συνέχιση της επέκτασής μας στις αγορές των οργανισμών της ΕΕ, της διεκδίκησης και υλοποίηση ενός σημαντικού αριθμού έργων από το Ταμείο Ανάκαμψης (Greece 2.0) και τέλος η προσφορά κάθετων λύσεων σε χρηματοπιστωτικούς οργανισμούς σε όλη την NA Ευρώπη μέσω της συνεργασίας μας με την FINASTRA.

5. Επιδόσεις και χρηματοοικονομική θέση

Η εξέλιξη ορισμένων βασικών μεγεθών του Ομίλου, στη χρήση 2024 έναντι της προηγούμενης χρήσης, έχει ως εξής:

Πωλήσεις: Οι συνολικές πωλήσεις του Ομίλου ανήλθαν τη χρήση 2024 σε € 242 εκ. έναντι € 215 εκ. της προηγούμενης χρήσης.

Κέρδη/ζημιές χρήσεως μετά φόρων: Τα μετά φόρων κέρδη χρήσεως 2024 ανήλθαν σε € 12.979 χιλ. έναντι κερδών € 12.218 χιλ. της προηγούμενης χρήσης.

EBITDA: Τα κέρδη προ φόρων, χρηματοοικονομικών αποτελεσμάτων, αποσβέσεων και επενδυτικών αποτελεσμάτων, το 2024 ανήλθαν σε €21.744 χιλ. έναντι €19.000 χιλ. της προηγούμενης χρήσης.

► 5.1 ΟΜΙΛΟΣ / αριθμοδείκτες απόδοσης

Αριθμοδείκτες αποδοτικότητας	31.12.2024	31.12.2023	Περιγραφή
Αποτελέσματα προ Φόρων / Πωλήσεις	7,27%	7,53%	Ο αριθμοδείκτης αυτός απεικονίζει την συνολική απόδοση του Ομίλου σε σύγκριση με τις πωλήσεις
Αποτελέσματα προ Φόρων / Μέσο όρο Ιδίων Κεφαλαίων	34,60%	35,88%	Ο αριθμοδείκτης αυτός απεικονίζει την αποδοτικότητα των ιδίων κεφαλαίων του Ομίλου
Μικτά αποτελέσματα εκμετάλλευσης / Πωλήσεις αποθεμάτων και υπηρεσιών	16,39%	16,84%	Ο αριθμοδείκτης αυτός απεικονίζει το ποσοστιαίο μέγεθος του μικτού κέρδους επί των πωλήσεων του Ομίλου
Μικτά αποτελέσματα εκμετάλλευσης / Κόστος πωλήσεων	19,60%	20,25%	Ο αριθμοδείκτης αυτός απεικονίζει το ποσοστιαίο μέγεθος του μικτού κέρδους επί του κόστους πωλήσεων του Ομίλου

Αριθμοδείκτες κυκλοφοριακής ταχύτητας	31.12.2024	31.12.2023	Περιγραφή
Κυκλοφοριακή ταχύτητα αποθεμάτων	4,60	4,63	Πόσες φορές κυκλοφορούν τα αποθέματα μέσα στην περίοδο
Κυκλοφοριακή ταχύτητα απαιτήσεων (πελατών)	2,70	2,92	Πόσες φορές δημιουργούνται και εισπράττονται οι απαιτήσεις έναντι των πελατών
Κυκλοφοριακή ταχύτητα υποχρεώσεων (προμηθευτών)	3,54	3,56	Πόσες φορές κατά μέσο όρο πληρώνονται οι προμηθευτές

Αριθμοδείκτες ρευστότητας	31.12.2024	31.12.2023	Περιγραφή
Κυκλοφορούν Ενεργητικό / Βραχυπρόθεσμες Υποχρεώσεις	131,34%	134,27%	Ο δείκτης αυτός δείχνει τη δυνατότητα του Ομίλου να καλύψει τις βραχυπρόθεσμες υποχρεώσεις του με στοιχεία του κυκλοφορούντος ενεργητικού.
Κεφάλαιο κίνησης / Βραχυπρόθεσμες υποχρεώσεις	31,34%	34,27%	Ο αριθμοδείκτης αυτός δείχνει το ποσοστό των βραχυπρόθεσμων υποχρεώσεων που καλύπτονται από το κεφάλαιο κίνησης

Αριθμοδείκτες οικονομικής διαρθρώσεως	31.12.2024	31.12.2023	Περιγραφή
Κυκλοφορούν Ενεργητικό / Σύνολο Ενεργητικού	70,62%	75,45%	Ο δείκτης αυτός δείχνει την αναλογία κεφαλαίων που έχει διατεθεί σε κυκλοφορούν ενεργητικό
Μη κυκλοφορούν Ενεργητικό / Σύνολο Ενεργητικού	29,38%	24,55%	Ο δείκτης αυτός δείχνει την αναλογία κεφαλαίων που έχει διατεθεί σε μη κυκλοφορούντα περιουσιακά στοιχεία
Ίδια Κεφάλαια / Σύνολο Υποχρεώσεων	28,75%	36,78%	Ο δείκτης αυτός δείχνει την οικονομική αυτάρκεια του Ομίλου
Σύνολο Υποχρεώσεων / Σύνολο Παθητικού	77,67%	73,11%	Ο δείκτης αυτός δείχνει την δανειακή εξάρτηση του Ομίλου

► 5.2 ΕΤΑΙΡΕΙΑ

Αριθμοδείκτες αποδοτικότητας	31.12.2024	31.12.2023	Περιγραφή
Αποτελέσματα προ Φόρων / Πωλήσεις	4,63%	2,80%	Ο αριθμοδείκτης αυτός απεικονίζει την συνολική απόδοση της Εταιρείας σε σύγκριση με τις πωλήσεις
Αποτελέσματα προ Φόρων / Μέσο όρο Ιδίων Κεφαλαίων	25,14%	14,37%	Ο αριθμοδείκτης αυτός απεικονίζει την αποδοτικότητα των ιδίων κεφαλαίων της Εταιρείας
Μικτά αποτελέσματα εκμετάλλευσης / Πωλήσεις αποθεμάτων και υπηρεσιών	15,03%	15,34%	Ο αριθμοδείκτης αυτός απεικονίζει το ποσοστιαίο μέγεθος του μικτού κέρδους επί των πωλήσεων της Εταιρείας
Μικτά αποτελέσματα εκμετάλλευσης / Κόστος πωλήσεων	17,69%	18,12%	Ο αριθμοδείκτης αυτός απεικονίζει το ποσοστιαίο μέγεθος του μικτού κέρδους επί του κόστους πωλήσεων της Εταιρείας

Αριθμοδείκτες κυκλοφοριακής ταχύτητας	31.12.2024	31.12.2023	Περιγραφή
Κυκλοφοριακή ταχύτητα αποθεμάτων	4,60	4,64	Πόσες φορές κυκλοφορούν τα αποθέματα μέσα στην περίοδο
Κυκλοφοριακή ταχύτητα απαιτήσεων (πελατών)	2,06	2,29	Πόσες φορές δημιουργούνται και εισπράττονται οι απαιτήσεις έναντι των πελατών
Κυκλοφοριακή ταχύτητα υποχρεώσεων (προμηθευτών)	3,13	2,29	Πόσες φορές κατά μέσο όρο πληρώνονται οι προμηθευτές

Αριθμοδείκτες ρευστότητας	31.12.2024	31.12.2023	Περιγραφή
Κυκλοφορούν Ενεργητικό / Βραχυπρόθεσμες Υποχρεώσεις	111,59%	115,87%	Ο δείκτης αυτός δείχνει τη δυνατότητα της Εταιρείας να καλύψει τις βραχυπρόθεσμες υποχρεώσεις του με στοιχεία του κυκλοφορούντος ενεργητικού.
Κεφάλαιο κίνησης / Βραχυπρόθεσμες υποχρεώσεις	11,59%	15,87%	Ο αριθμοδείκτης αυτός δείχνει το ποσοστό των βραχυπρόθεσμων υποχρεώσεων που καλύπτονται από το κεφάλαιο κίνησης

Αριθμοδείκτες οικονομικής διαρθρώσεως	31.12.2024	31.12.2023	Περιγραφή
Κυκλοφορούν Ενεργητικό / Σύνολο Ενεργητικού	62,71%	68,87%	Ο δείκτης αυτός δείχνει την αναλογία κεφαλαίων που έχει διατεθεί σε κυκλοφορούν ενεργητικό
Μη κυκλοφορούν Ενεργητικό / Σύνολο Ενεργητικού	37,29%	31,13%	Ο δείκτης αυτός δείχνει την αναλογία κεφαλαίων που έχει διατεθεί σε μη κυκλοφορούντα περιουσιακά στοιχεία
Ίδια Κεφάλαια / Σύνολο Υποχρεώσεων	20,05%	26,52%	Ο δείκτης αυτός δείχνει την οικονομική αυτάρκεια της Εταιρείας
Σύνολο Υποχρεώσεων / Σύνολο Παθητικού	83,30%	79,04%	Ο δείκτης αυτός δείχνει την δανειακή εξάρτηση της Εταιρείας

6. Προοπτικές για την επόμενη χρήση

Οι συνεχιζόμενες γεωπολιτικές κρίσεις που έχουν ενσκήψει και η αλλαγή της ηγεσίας στις ΗΠΑ με επιπτώσεις σε παγκόσμιο αλλά και τοπικό επίπεδο έχουν ανατρέψει πολλά δεδομένα, με αποτέλεσμα να υπάρχει μεγάλη αβεβαιότητα για τη διάρκεια και την ένταση των κρίσεων αλλά και των επιπτώσεων τους στην Παγκόσμια Οικονομία αλλά και στην εγχώρια αγορά. Επίσης υπάρχει επιδείνωση του εσωτερικού πολιτικού κλίματος και εμφανίζονται έντονα φαινόμενα κοινωνικής αμφισβήτησης που ίσως οδηγήσουν σε πολιτική αστάθεια.

Στη χρονιά που διανύουμε υπάρχει έντονη οικονομική αβεβαιότητα που επιτείνεται από τις πιθανές αλλαγές στο Διεθνές Εμπόριο με την επιβολή δασμών και περιορισμών στην διακίνηση προϊόντων και υπηρεσιών, την διατήρηση των πληθωριστικών πιέσεων και των αυξημένων επιτοκίων, δηλαδή γεγονότα που επιτείνουν την αβεβαιότητα και δημιουργούν συνθήκες ανασφάλειας στην κατανάλωση και τις επενδύσεις.

Είναι εύλογο ότι οι δύσκολες μακροοικονομικές συνθήκες που περιγράφονται πιο πάνω, είναι πιθανό να επηρεάσουν το σύνολο της οικονομικής δραστηριότητας. Το τρέχον αβέβαιο οικονομικό πλαίσιο δυσκολεύει τη διενέργεια ασφαλών προβλέψεων για τα αναμενόμενα οικονομικά μεγέθη στους τομείς όπου δραστηριοποιείται η Εταιρεία και ο Όμιλος Uni systems κατά το 2025.

Παρόλα αυτά, οι προοπτικές της Εταιρείας για το 2025, προβλέπονται αισιόδοξες με συνέχιση της ανάπτυξης και βελτίωση της κερδοφορίας. Οι βασικές προβλέψεις είναι η συνέχιση της επέκτασης στο εξωτερικό και η σημαντική ανάπτυξη στην εγχώρια αγορά, κυρίως λόγω της προβλεπόμενης συνέχισης της υλοποίησης των έργων του Ταμείου Ανάκαμψης για τον δημόσιο τομέα.

Οι εκτιμήσεις της εταιρείας για το 2025 είναι η συνέχιση της ανάπτυξης των δραστηριοτήτων της με ικανοποιητικό ρυθμό, η βελτίωση της κερδοφορίας σε απόλυτα νούμερα και σε ποσοστά επί των εσόδων και τέλος η παραγωγή θετικών χρηματορροών. Γενικά θεωρούμε ότι η ανάγκη για ψηφιακό μετασχηματισμό όλων ανεξαρτήτως των κλάδων της οικονομίας θα δημιουργεί για τα επόμενα χρόνια ισχυρή ζήτηση.

Ένας κλάδος που θεωρούμε ότι θα παρουσιάσει ιδιαίτερη ζήτηση είναι και ο κλάδος της Άμυνας. Η νέα Στρατηγική της Ευρωπαϊκής Ένωσης (European Defense Industrial Strategy- EDIS) αναφέρει αύξηση των κονδυλίων, επικέντρωση στην Ευρωπαϊκή Αμυντική Βιομηχανία και συντονισμό στις προμήθειες μεταξύ των κρατών. Η Uni Systems θεωρεί ότι θα αποτελέσει σημαντική περιοχή ανάπτυξης διότι όλα τα νέα οπλικά συστήματα και οι προμήθειες ολοκληρωμένων αμυντικών συστημάτων απαιτούν σημαντικές επενδύσεις και στον τομέα της πληροφορικής.

7. Μακροχρόνιοι Στόχοι - Προοπτικές

Οι ευρύτερες προοπτικές του Ομίλου Uni Systems κρίνονται θετικές, τόσο γιατί η πληροφορική στην Ελλάδα και την Ευρώπη αναμένεται να παρουσιάσει γενικότερα ανάπτυξη, όσο και γιατί η Εταιρεία συγκεντρώνει χαρακτηριστικά που την κάνουν να ξεχωρίζει από τις λοιπές εταιρείες του κλάδου.

Οι υφιστάμενες και νέες ανάγκες ψηφιακού μετασχηματισμού του Ιδιωτικού και Δημοσίου Τομέα, το Κοινωνικό Πλαίσιο Αναφοράς, τα έργα του Ταμείου Ανάκαμψης (GREECE 2.0), η ενιαία αγορά και το κοινό νόμισμα δημιουργούν νέες συνθήκες ανταγωνισμού για τις ελληνικές επιχειρήσεις, αυξάνοντας τις ανάγκες τους για εκσυγχρονισμό των πληροφοριακών τους συστημάτων. Δημιουργούν επίσης ένα δυναμικό πλαίσιο ανάπτυξης του ευρύτερου κλάδου της πληροφορικής, όπου θα επωφεληθούν εκείνες οι εταιρείες που θα διαθέτουν την απαραίτητη τεχνογνωσία, εμπειρία και ευελιξία προκειμένου να ανταποκριθούν στις νέες συνθήκες της αγοράς.

Στο πλαίσιο αυτό, τα κυριότερα ανταγωνιστικά πλεονεκτήματα του Ομίλου UniSystems είναι τα εξής:

- Η ύπαρξη τεχνογνωσίας, εμπειρίας και η συνεχής παρακολούθηση και υιοθέτηση νέων τεχνολογικών λύσεων. Η ραγδαία εξέλιξη της τεχνολογίας στον τομέα πληροφορικής οδηγεί τους περισσότερους πελάτες, ακόμα και αυτούς που έχουν στη διάθεσή τους εξελιγμένες μηχανογραφικές υπηρεσίες, σε αδυναμία να συντηρήσουν και να διευρύνουν την απαραίτητη τεχνογνωσία. Η αγορά πληροφορικής απαιτεί όλο και περισσότερες υπηρεσίες από εταιρίες που είναι σε θέση να παρέχουν συγκεντρωμένη και ολοκληρωμένη αυτή την τεχνογνωσία.

- Η δυνατότητα παροχής ολοκληρωμένων λύσεων, συνδυάζοντας την παροχή όλων των συναφών υπηρεσιών με τον καταλληλότερο κατά περίπτωση εξοπλισμό και λογισμικό, που δεν περιορίζεται μόνο σε προϊόντα ενός κατασκευαστή αλλά περιλαμβάνει την βέλτιστη επιλογή λύσεων, απαιτεί ευρύτερη τεχνογνωσία και εμπειρία. Συμπληρωματικά, η αντιμετώπιση των τεχνολογιών πληροφορικής με έναν ολιστικό τρόπο, προσφέροντας υπηρεσίες και λύσεις σε όλο το εύρος από υποδομές, τηλεπικοινωνίες, λογισμικό και κάθετες εφαρμογές, αποτελεί σημαντικό στρατηγικό πλεονέκτημα για την εταιρεία.
- Η ανάδειξη τελείως νέων τεχνολογικών λύσεων και υπηρεσιών, απολύτως απαραίτητων στις σύγχρονες επιχειρήσεις, καθιστούν την Uni Systems προνομιακό στρατηγικό εταίρο των πελατών της. Τέτοιες λύσεις είναι η Artificial Intelligence, Cloud, Cyber Security, Analytics, Customer Experience, Managed Services, FinTech, BlockChain, Industry 4.0.
- Το γεγονός ότι η εταιρεία δραστηριοποιείται τόσο σε Ελλάδα και εξωτερικό καθώς και η μεγάλη γκάμα προϊόντων και υπηρεσιών που προσφέρει, της παρέχει την δυνατότητα να μπορεί εύκολα να διαφοροποιεί την επικέντρωσή της και να μην εξαρτάται από κάποια χώρα, κλάδο, πελάτη ή τεχνολογική λύση.
- Η δραστηριότητα σε πολλαπλές αγορές και γεωγραφικές περιοχές προσφέρει επίσης σημαντική εξειδίκευση και τεχνογνωσία που μπορεί να μεταφερθεί, εξελιχθεί και να αποτελέσει συγκριτικό πλεονέκτημα για την εταιρεία.
- Στον Τομέα της Άμυνας η Uni Systems προσφέρει τον ιδανικό εταίρο μεγάλων Αμυντικών εταιρειών για συμμετοχή στην συμπαραγωγή, ανάπτυξη, εξέλιξη, ολοκλήρωση, διασύνδεση, εγκατάσταση και υποστήριξη συγχρόνων οπλικών συστημάτων.

8. Έρευνα και ανάπτυξη

Ο Όμιλος, ως πρωτοπόρος στην αγορά του κλάδου Πληροφορικής, έχει υιοθετήσει πλήρως τη φιλοσοφία της σύγκλισης των τεχνολογιών, πληροφορικής και επικοινωνιών επενδύοντας σε έρευνα, ανάπτυξη και καινοτομία. Έχοντας φροντίσει να προετοιμαστεί εγκαίρως κατά τα προηγούμενα χρόνια, τόσο ενισχύοντας τον τομέα της Πληροφορικής για την ανάπτυξη επιχειρηματικών λύσεων και εφαρμογών, όσο και υιοθετώντας στρατηγικές τοποθετήσεις στον τομέα των νέων τεχνολογιών, είναι σε θέση σήμερα να καλύψει τις περισσότερες ανάγκες των συγχρόνων επιχειρήσεων.

Ο Όμιλος υλοποιεί το 5-ετές αναπτυξιακό πλάνο του (2023-2027), με έμφαση σε νέες λύσεις και προϊόντα, στην καινοτομία και στην προσέλκυση νέων ταλέντων στην εταιρεία. Ο ψηφιακός μετασχηματισμός αποτελεί συστατικό στοιχείο της στρατηγικής της εταιρείας, τόσο για τις εσωτερικές της δομές και διαδικασίες όσο και για τις προτεινόμενες λύσεις προς τους πελάτες της.

Σημαντική επικέντρωση για το 2025, αποτελεί η επιτυχής υλοποίηση των ερευνητικών έργων που συμμετέχει η εταιρεία, η υποβολή νέων ερευνητικών προτάσεων, η ανάπτυξη και διεύρυνση της συνεργασίας με ερευνητικά ινστιτούτα, πανεπιστήμια και καινοτόμες εταιρείες. Δίνεται ιδιαίτερη έμφαση στην εσωτερική ανάπτυξη καινοτόμων υπηρεσιών και λύσεων με σκοπό να βελτιωθούν και αυτοματοποιηθούν οι εσωτερικές διαδικασίες, αλλά και για να αποκτηθεί η απαραίτητη τεχνογνωσία με σκοπό την προώθησή τους σε όλη τη πελατειακή βάση της Εταιρείας.

Η εταιρεία διαχειρίζεται ή συμμετέχει σε νέα ερευνητικά σχήματα όπως Innovation Hubs, Innovation clusters σε Ελλάδα και εξωτερικό. Είναι ο Ελληνικός κόμβος (HUB) καινοτομίας σε διάφορες Ευρωπαϊκές και Διεθνείς πρωτοβουλίες ή open source πλατφόρμες όπως το Fireware και SNAP4CITY.

Η εταιρεία παρακολουθεί και συμμετέχει σε όλα τα διαθέσιμα χρηματοδοτικά σχήματα σε Ελλάδα και Εξωτερικό. Ειδικά για το 2025 η προσπάθεια της εταιρείας είναι να συμμετάσχει ενεργά και στο νέο κύκλο των έργων του European Defence Fund (EDF).



9. Εργασιακά Θέματα

Η Εταιρεία τηρεί και συμμορφώνεται με το σύνολο των απορреουσών από την κείμενη εργατική νομοθεσία υποχρεώσεων της, τυπικών και ουσιαστικών. Μέρος της στρατηγικής της Εταιρείας και της κουλτούρας της είναι να φροντίζει για την ανάπτυξη των εργαζομένων της και να προσελκύει ικανούς ανθρώπους.

Επιπλέον, η εξασφάλιση ίσων ευκαιριών για κάθε εργαζόμενο ή υποψήφιο αποτελεί βασική προτεραιότητα. Η Εταιρεία έχει καθιερώσει πολιτικές σχετικά με την πρόσληψη, την κατάρτιση, τη διαχείριση ταλέντων, την αμοιβή και τις παροχές, δημιουργώντας ένα ολοκληρωμένο πλαίσιο διαχείρισης πόρων που προάγει τη διαφάνεια. Η εκπαίδευση και η ανάπτυξη των εργαζομένων αποτελεί βασική προτεραιότητα της Εταιρείας.

Βάσει της πολιτικής για τα ανθρώπινα δικαιώματα που έχει θεσπίσει, η Εταιρεία διασφαλίζει την ισότητα των φύλων και τις ίσες ευκαιρίες για όλους.

Περαιτέρω, η υγεία και η ασφάλεια των εργαζομένων αποτελεί ύψιστη προτεραιότητα. Οι εργαζόμενοι είναι πιο ικανοποιημένοι και εκτελούν με τον καλύτερο δυνατό τρόπο την εργασία τους, όταν εργάζονται σε ένα αξιοπρεπές, φιλικό και ευχάριστο περιβάλλον, στο οποίο μπορούν να αναπτύξουν τη δημιουργικότητά τους. Αυτή είναι και η πεποίθηση της Διοίκησης της Εταιρείας.

Τέλος, η Εταιρεία παροτρύνει συστηματικά τους εργαζόμενους να διατηρούν ισορροπία μεταξύ επαγγελματικής και προσωπικής ζωής και οργανώνει διάφορες ενέργειες για το σκοπό αυτό, οι οποίες περιλαμβάνουν κίνητρα για αθλήματα, όπως η ομάδα μπάσκετ.

10. Δήλωση συμμόρφωσης της Uni Systems περί του νόμου Σύγχρονης Δουλείας

Αυτή η δήλωση γίνεται σύμφωνα με το άρθρο 54 του Νόμου του 2015 του Ηνωμένου Βασιλείου για τη Σύγχρονη Δουλεία και αποτελεί δήλωση της Uni Systems κατά της Σύγχρονης Δουλείας και της Εμπορίας Ανθρώπων. Η δήλωση επανεξετάζεται περιοδικά από το Διοικητικό Συμβούλιο της Uni Systems και εξελίσσεται συνεχώς, προκειμένου να ληφθούν υπόψη τυχόν νέοι κίνδυνοι στις δραστηριότητές της και στην Εφοδιαστική Αλυσίδα της και να προγραμματιστούν εκ των προτέρων οποιεσδήποτε ενέργειες της Εταιρείας κατά της Δουλείας και της Εμπορίας Ανθρώπων. Η δήλωση της Uni Systems για τη Σύγχρονη Δουλεία αναθεωρείται και εγκρίνεται από το Διοικητικό Συμβούλιο της Quest Holdings, καθώς η Εταιρεία αποτελεί ένα πολύτιμο μέλος του Ομίλου ετερογενών δραστηριοτήτων. Η Εταιρεία έχει καθιερώσει ένα λειτουργικό πλαίσιο, που περιλαμβάνει Πολιτικές, Πρωτοβουλίες, Πρακτικές Δέουσας Επιμέλειας και ένα Πλαίσιο Ευαισθητοποίησης Εργαζομένων, με σκοπό την κατάλληλη αντιμετώπιση οποιασδήποτε απειλής από την αλυσίδα εφοδιασμού της, ενώ παραμένει πλήρως συμβατή με την Εργατική Νομοθεσία των χωρών στις οποίες δραστηριοποιείται. Αναλαμβάνοντας την ευθύνη της απέναντι στην Κοινωνία, η Uni Systems ως μέρος του Ομίλου Εταιρειών Quest, εκδίδει Έκθεση Βιώσιμης Ανάπτυξης δηλώνοντας τις Αξίες της και όλες τις πρωτοβουλίες της με Θετικό Κοινωνικό Αντίκτυπο.

Η οργανωτική δομή της Εταιρείας αποτελείται από Τμήματα και Λειτουργικές Οργανωτικές Δομές που έχουν την εντολή και αποτελούνται από υπαλλήλους με τις κατάλληλες δεξιότητες για την αντιμετώπιση τυχόν ενεργειών που προκύπτουν από τη συμμόρφωση της Εταιρείας με τον Νόμο του 2015 του Ηνωμένου Βασιλείου για τη Σύγχρονη Δουλεία, καθώς προσφέρει υπηρεσίες Πληροφορικής στο Ηνωμένο Βασίλειο. Πιο συγκεκριμένα η Εταιρεία έχει δημιουργήσει:

- Τμήμα Ανθρώπινου Δυναμικού με εντολή να δημιουργεί Πολιτικές και να οργανώνει περιοδικές συναντήσεις ευαισθητοποίησης των εργαζομένων, ενημερώνοντάς τους για θέματα που σχετίζονται με τη Δουλεία και την Εμπορία Ανθρώπων στην αλυσίδα εφοδιασμού, και να τους ενθαρρύνει να αναφέρουν τυχόν ύποπτες συμπεριφορές προς αυτή την κατεύθυνση
- Λειτουργική Οργανωτική Δομή Διαχείρισης Κινδύνων με εντολή να αξιολογεί τους κινδύνους για τη βιωσιμότητα και τη λειτουργία της Εταιρείας, συμπεριλαμβανομένων των απειλών Δουλείας και πράξεων παράνομης Εμπορίας Ανθρώπων στην αλυσίδα εφοδιασμού
- Λειτουργική Οργανωτική Δομή Κανονιστικής Συμμόρφωσης με την εντολή να διασφαλίζει τη συμμόρφωση της Εταιρείας με τις κανονιστικές και νομοθετικές απαιτήσεις και τις σχετικούς Νόμους στις χώρες όπου η Εταιρεία δραστηριοποιείται και παρέχει τις υπηρεσίες της. Η Λειτουργική Οργανωτική Δομή Κανονιστικής Συμμόρφωσης έχει την ευθύνη να επικοινωνεί με τις εθνικές αρχές και να αναφέρει οποιαδήποτε ύποπτη πρακτική στις επιχειρηματικές δραστηριότητες και στην Εφοδιαστική Αλυσίδα της Εταιρείας

Η Εταιρεία έχει δημιουργήσει Πολιτικές για την αντιμετώπιση της Σύγχρονης Δουλείας και της Εμπορίας Ανθρώπων στην αλυσίδα εφοδιασμού, οι οποίες περιλαμβάνουν:

- Τον Ορισμό της Σύγχρονης Δουλείας και των πρακτικών της Εμπορίας Ανθρώπων
- Το σύστημα αξιών και τη θέση της Εταιρείας έναντι αυτών των πρακτικών
- Το στόχο της Εταιρείας να δημιουργήσει συνεργασίες με Προμηθευτές και Υπεργολάβους με δημόσια δηλωμένη αντίθεση στη χρήση των σύγχρονων πρακτικών Δουλείας και Εμπορίας Ανθρώπων, και τα κριτήρια και τα εργαλεία που χρησιμοποιούνται προς αυτή την κατεύθυνση
- Τις πρωτοβουλίες της Εταιρείας ενάντια σε αυτές τις πρακτικές, συμπεριλαμβανομένης της περιοδικής ενημέρωσης των εργαζομένων
- Της παροχής ασφαλούς διόδου επικοινωνίας όπου οι εργαζόμενοι μπορούν να αναφέρουν οποιαδήποτε ύποπτη δραστηριότητα
- Τη δομή της Επιτροπής με αρμοδιότητα τη μελέτη και την ορθή ενημέρωση της Πολιτείας για τυχόν παράνομες ενέργειες
- Τις διαδικασίες δέουσας επιμέλειας σε σχέση με τη Δουλεία και την Εμπορία Ανθρώπων, που πρέπει να ακολουθούνται για την αντιμετώπιση και την εξάλειψη τυχόν παράνομων ενεργειών στην επιχειρηματική της δραστηριότητα και στην εφοδιαστική της αλυσίδα. Η Διαδικασία Δέουσας Επιμέλειας εφαρμόζεται στα κεντρικά γραφεία, στα υποκαταστήματα και τις θυγατρικές της Εταιρείας
- Την περιοδικότητα και το περιεχόμενο της εκπαίδευσης για τη Δουλεία και την Εμπορία Ανθρώπων που διατίθεται στο προσωπικό της.

Πέρα από τον διακηρυγμένο στόχο της Εταιρείας να συνάψει συνεργασίες με Προμηθευτές και Υπεργολάβους με δημόσια δηλωμένη αντίθεση στη χρήση των σύγχρονων πρακτικών Δουλείας και Εμπορίας Ανθρώπων, αξιολογεί επίσης τους σχετικούς κινδύνους κατά την ένταξή της σε μια νέα αγορά ή το σχεδιασμό μιας νέας υπηρεσίας. Η Λειτουργική Οργανωτική Δομή Διαχείρισης Κινδύνων είναι αρμόδια να ειδοποιεί το Διοικητικό Συμβούλιο για τέτοιου είδους κινδύνους και να παρακολουθεί όλες τις σχετικές ενέργειες μετριασμού μέχρι την εξάλειψή τους, σε περίπτωση που εντοπιστεί αυτού του είδους ο κίνδυνος.

Η Uni Systems, ως μέλος του Ομίλου QUEST, παρέχει υπηρεσίες πληροφορικής σε πολλές χώρες της Ευρώπης και απασχολεί επαγγελματίες χρησιμοποιώντας σαφή και διαφανή κριτήρια που περιγράφονται στις πολιτικές της. Οι εργαζόμενοι λαμβάνουν προνόμια λαμβάνοντας υπόψη την εμπειρία τους, το προφίλ και τη σχετική εργατική νομοθεσία. Η Εταιρεία έχει επίσης δημιουργήσει ένα πλαίσιο για το σεβασμό στην ανθρώπινη οντότητα και τη διαφορετικότητα. Η Εταιρεία ακολουθεί την ίδια προσέγγιση κατά την επιλογή των εταίρων της ως μέρος των δραστηριοτήτων outsourcing της, ενώ συνεργάζεται με Προμηθευτές με δηλωμένες πράξεις κατά της Σύγχρονης Δουλείας και της Εμπορίας Ανθρώπων."

11. Περιβαλλοντικά Θέματα

Η Εταιρεία τηρεί την κείμενη νομοθεσία επί θεμάτων περιβάλλοντος. Όλες οι επιχειρηματικές πρακτικές που ακολουθεί η Εταιρεία λαμβάνουν υπόψη την εξοικονόμηση ενέργειας και υλικών. Την ίδια στιγμή, εξασφαλίζει ότι η εμπορική λειτουργία της επηρεάζει στο ελάχιστο δυνατό το φυσικό περιβάλλον και ότι συμμορφώνεται με την κείμενη νομοθεσία.

Η Εταιρεία ολοκλήρωσε τις δράσεις της για την αναβάθμιση και τη βελτίωση της υποδομής των κτιρίων, όπως η σταδιακή αντικατάσταση των λαμπτήρων με λαμπτήρες LED και η εγκατάσταση αυτόματου συστήματος φωτισμού σε κοινόχρηστους χώρους.

12. Υποκαταστήματα

Η Εταιρεία διατηρεί ένα υποκατάστημα στο Βέλγιο. Το υποκατάστημα υποστηρίζει τη δραστηριότητα της Εταιρείας στη χώρα αυτή. Η ανάληψη έργων από Φορείς και Οργανισμούς της Ευρωπαϊκής Ένωσης, η οποία αυξάνεται κάθε χρόνο, κατέστησε αναγκαία τη δημιουργία θυγατρικής στο Λουξεμβούργο η οποία έλαβε χώρα την 8/6/2018 και στη συνέχεια για τις ανάγκες των έργων που εκτελούνται στην Ιταλία δημιουργήθηκε υποκατάστημα της Unisystems Luxembourg στην Ιταλία στις 10/08/2018 ενώ εντός της χρήσης 2021 ίδρυσε τη θυγατρική Unisystems Iberia S.L. στην Ισπανία.

13. Κυριότεροι κίνδυνοι και αβεβαιότητες

▶ 13.1 Παράγοντες χρηματοοικονομικού κινδύνου

Ο Όμιλος εκτίθεται σε χρηματοοικονομικούς κινδύνους, όπως κινδύνους αγοράς (μεταβολές σε συναλλαγματικές ισοτιμίες, επιτόκια, τιμές αγοράς), πιστωτικό κίνδυνο και κίνδυνο ρευστότητας. Το γενικό πρόγραμμα διαχείρισης κινδύνων του Ομίλου εστιάζεται στη μη προβλεψιμότητα των χρηματοπιστωτικών αγορών και επιδιώκει να ελαχιστοποιήσει την ενδεχόμενη αρνητική τους επίδραση στη χρηματοοικονομική απόδοση του Ομίλου. Ο Όμιλος χρησιμοποιεί παράγωγα χρηματοοικονομικά μέσα με σκοπό την αντιστάθμιση της έκθεσής του σε συγκεκριμένους κινδύνους.

Η διαχείριση κινδύνων διεκπεραιώνεται από την κεντρική οικονομική υπηρεσία του Ομίλου, η οποία λειτουργεί με συγκεκριμένους κανόνες που έχουν εγκριθεί από το Διοικητικό Συμβούλιο της Εταιρείας. Το Διοικητικό Συμβούλιο παρέχει οδηγίες και κατευθύνσεις για τη γενική διαχείριση του κινδύνου, καθώς και ειδικές οδηγίες για τη διαχείριση συγκεκριμένων κινδύνων, όπως ο συναλλαγματικός κίνδυνος, ο κίνδυνος επιτοκίου και ο πιστωτικός κίνδυνος.

▶ 13.2 Κίνδυνος αγοράς

13.2.1 Συναλλαγματικός κίνδυνος

Ο Όμιλος δραστηριοποιείται στην Ευρώπη και συνεπώς το μεγαλύτερο μέρος των συναλλαγών του Ομίλου διεξάγεται σε Ευρώ. Μέρος όμως των αγορών εμπορευμάτων του Ομίλου γίνεται και σε άλλα νομίσματα με κυριότερο το δολάριο Αμερικής. Η γρήγορη πληρωμή των προμηθευτών αυτών μειώνει σημαντικά το συναλλαγματικό κίνδυνο. Ο Όμιλος, προκειμένου να αντισταθμίσει τον συναλλαγματικό κίνδυνο, όποτε χρειάζεται, προαγοράζει συνάλλαγμα και συνάπτει συμβόλαια μελλοντικής εκπλήρωσης συναλλάγματος με εξωτερικούς αντισυμβαλλόμενους. Αναλυτικότερα η έκθεση του Ομίλου και της Εταιρείας σε συναλλαγματικό κίνδυνο την 31.12.2024 και την 31.12.2023 έχει ως εξής:

		Ο ΟΜΙΛΟΣ											
		31.12.2024					31.12.2023						
		US \$	LEVA	GBP	DINAR	Romanian RON	Σύνολο	US \$	LEVA	GBP	DINAR	Romanian RON	Σύνολο
Απαιτήσεις σε ξένο νόμισμα		1	80	504	37	480	1.102	48	91	-	73	863	1.075
Υποχρεώσεις σε ξένο νόμισμα		200	9	4	64	177	454	85	12	13	69	343	522
Σύνολο		(199)	71	500	(27)	303	648	(37)	79	(13)	4	520	553

		Η ΕΤΑΙΡΕΙΑ					
		31.12.2024			31.12.2023		
		US \$	GBP	Σύνολο	US \$	GBP	Σύνολο
Απαιτήσεις σε ξένο νόμισμα		1	504	505	48	-	48
Υποχρεώσεις σε ξένο νόμισμα		200	4	204	85	13	98
Σύνολο		(199)	500	301	(37)	(13)	(50)

Τα ταμειακά διαθέσιμα της Εταιρείας σε ξένο νόμισμα, κατά την 31η Δεκεμβρίου της κλειόμενης χρήσης 2024, ανέρχονταν σε USD 217 χιλ. τα οποία αποτιμώμενα σε ευρώ είναι 209 χιλ., σε GBP 6 χιλ. τα οποία αποτιμώμενα σε ευρώ είναι 7 χιλ, σε Λέβα 435 χιλ. τα οποία αποτιμώμενα σε ευρώ είναι 223 χιλ, σε Δηνάρια Σερβίας 1.437 χιλ. τα οποία αποτιμώμενα σε ευρώ είναι 12 χιλ. και 5.607 χιλ RON που αποτιμώμενα σε ευρώ είναι 1.128 χιλ.

13.2.2 Κίνδυνος τιμών

Ο Όμιλος δεν έχει στην κατοχή του διαπραγματεύσιμα χρεόγραφα, και συνεπώς δεν εκτίθεται σε κίνδυνο μεταβολής των χρηματιστηριακών τιμών χρεογράφων. Ο κίνδυνος, που προκύπτει για την Εταιρεία από μεταβολές στις τιμές αγαθών, είναι αμελητέος.

13.2.3 Κίνδυνος Διακύμανσης επιτοκίων

Ο Όμιλος δεν χρηματοδοτεί τις ανάγκες του σε κεφάλαια κίνησης μέσω τραπεζικού δανεισμού με αποτέλεσμα να μην επιβαρύνει τα αποτελέσματά του με χρεωστικούς τόκους και, ως εκ τούτου, να μην επηρεάζεται σημαντικά από τις μεταβολές των επιτοκίων. Κατ' εξαίρεση, κατά τα β' και γ' τρίμηνα του 2024 διατήρησε μια χρηματοδότηση 10 έως 17,5 εκατομμυρίων ευρώ για τις ανάγκες επιστροφής κεφαλαίου και μερίσματος 4 εκατομμυρίων στην μητρική, εξαγοράς επιπλέον 30% της Intelli 4,8 εκατομμυρίων και εξόφλησης προμηθευτών. Το δάνειο αυτό εξοφλήθηκε τον Ιανουάριο του 2025. Επιπλέον, λόγω των προκαταβολών που λαμβάνει από έργα του Δημοσίου, επιβαρύνεται με τόκους προκαταβολών καθώς και με προμήθειες εγγυητικών επιστολών.

Όσον αφορά στη διατήρηση διαθεσίμων σε ξένο νόμισμα, πολιτική του Ομίλου είναι η διατήρηση του ελάχιστου απαραίτητου ποσού για την κάλυψη των βραχυπρόθεσμων υποχρεώσεων στο νόμισμα αυτό. Στην χρήση 2024 δεν συνέτρεξε τέτοιος λόγος.

13.2.4 Πιστωτικός κίνδυνος

Η Εταιρεία παρέχει υπηρεσίες αποκλειστικά σε αναγνωρισμένα και φερέγγυα αντισυμβαλλόμενα μέρη. Είναι πολιτική της Εταιρείας και του Ομίλου γενικότερα όπως όλοι οι πελάτες, στους οποίους παρέχονται υπηρεσίες επί πιστώσει, υποβάλλονται σε διαδικασίες πιστοληπτικού ελέγχου. Κατά την παρακολούθηση του πιστωτικού κινδύνου των πελατών, οι πελάτες ομαδοποιούνται ανάλογα με τον επιχειρηματικό κλάδο, με τα πιστωτικά χαρακτηριστικά τους, τα χαρακτηριστικά ενηλικίωσης των απαιτήσεων τους και τα τυχόν προηγούμενα προβλήματα εισπραξιμότητας που έχουν επιδείξει. Οι υποψήφιοι νέοι πελάτες που χαρακτηρίζονται ως «υψηλού ρίσκου» τοποθετούνται σε ειδική κατάσταση πελατών και μελλοντικές πωλήσεις προεισπράττονται. Ανάλογα με το ιστορικό του κάθε πελάτη και την ιδιότητα του, ο Όμιλος για την εξασφάλιση των απαιτήσεων του ζητά, όπου αυτό είναι δυνατό, εμπράγματα ή άλλες εξασφαλίσεις (π.χ. εγγυητικές επιστολές).

Ο Όμιλος αναγνωρίζει πρόβλεψη απομείωσης που αντιπροσωπεύει την εκτίμησή του για ζημίες σε σχέση με τους πελάτες και τις λοιπές απαιτήσεις. Η πρόβλεψη αυτή αποτελείται κυρίως από ζημίες απομείωσης συγκεκριμένων απαιτήσεων που εκτιμώνται βάσει των δεδομένων συνθηκών ότι θα πραγματοποιηθούν, αλλά δεν έχουν ακόμα οριστικοποιηθεί. Η πρόβλεψη αυτή εμφανίζεται αφαιρετικά στο κονδύλι της Χρηματοοικονομικής θέσης «Πελάτες και Λοιπές Απαιτήσεις».

Όσον αφορά στον πιστωτικό κίνδυνο που προκύπτει από τις τοποθετήσεις διαθεσίμων, επισημαίνεται ότι ο Όμιλος συνεργάζεται μόνο με χρηματοπιστωτικούς οργανισμούς που έχουν υψηλό δείκτη πιστοληπτικής ικανότητας και με τις συστημικές Τράπεζες στην Ελλάδα.

Σχετική ανάλυση της ενηλικίωσης των απαιτήσεων του Ομίλου και της Εταιρείας περιλαμβάνεται στη σημείωση 13.

13.2.5 Κίνδυνος ρευστότητας

Κάθε εταιρεία του Ομίλου καταρτίζει καταστάσεις χρηματοοικονομικής πληροφόρησης και τις υποβάλλει στη UniSystems σε τριμηνιαία βάση, προκειμένου να συνταχθούν προγράμματα ταμειακών ροών και με τον τρόπο αυτό να υπάρχει αποτελεσματική παρακολούθηση της ρευστότητας σε επίπεδο Ομίλου. Η διαχείριση της ρευστότητας επιτυγχάνεται μέσω της διατήρησης επαρκών ταμειακών διαθεσίμων, καθώς και πιστωτικών ορίων με τις συνεργαζόμενες τράπεζες. Οι υπάρχουσες διαθέσιμες αξιοποιήσιμες εγκεκριμένες τραπεζικές πιστώσεις προς τον Όμιλο είναι επαρκείς, ώστε να αντιμετωπιστεί οποιαδήποτε πιθανή έλλειψη ταμειακών διαθεσίμων.

Αναλυτικότερα η ανάλυση των χρηματοοικονομικών υποχρεώσεων του Ομίλου και της Εταιρείας με βάση την ωρίμανσή τους έχει ως εξής:

	Ο ΟΜΙΛΟΣ									
	31.12.2024					31.12.2023				
	<1 έτος	1-2 έτη	3-5 έτη	Πάνω από 5 έτη	Σύνολο	<1 έτος	1-2 έτη	3-5 έτη	Πάνω από 5 έτη	Σύνολο
Τραπεζικός Δανεισμός	18.216	-	-	-	18.216	116	99	287	65	567
Μισθωτική υποχρέωση IFRS	1.829	1.621	1.468	1.022	5.940	1.498	1.417	1.646	185	4.746
Προμηθευτές και άλλες υποχρεώσεις	105.223	49.663	-	-	154.886	99.200	24.494	-	-	123.694
Σύνολο	125.268	51.284	1.468	1.022	179.042	100.814	26.010	1.933	250	129.007

	Η ΕΤΑΙΡΕΙΑ									
	31.12.2024					31.12.2023				
	<1 έτος	1-2 έτη	3-5 έτη	Πάνω από 5 έτη	Σύνολο	<1 έτος	1-2 έτη	3-5 έτη	Πάνω από 5 έτη	Σύνολο
Δανεισμός	17.689	-	-	-	17.689	-	-	-	-	-
Μισθωτική υποχρέωση IFRS	1.631	1.446	1.173	1.022	5.272	1.295	1.247	1.275	109	3.926
Προμηθευτές και άλλες υποχρεώσεις	95.707	49.663	-	-	145.370	87.008	24.162	-	-	111.169
Σύνολο	115.027	51.109	1.173	1.022	168.331	88.303	25.408	1.275	109	115.095

13.2.6 Κίνδυνος οικονομικής συγκυρίας - Μακροοικονομικό επιχειρησιακό περιβάλλον στην Ελλάδα

Το μακροοικονομικό και χρηματοοικονομικό περιβάλλον στην Ελλάδα εμφανίζεται σταθεροποιημένο, ωστόσο οι συνεχιζόμενες γεωπολιτικές κρίσεις που έχουν ενσκήψει και η αλλαγή της ηγεσίας στις ΗΠΑ με επιπτώσεις σε παγκόσμιο αλλά και τοπικό επίπεδο έχουν ανατρέψει πολλά δεδομένα, με αποτέλεσμα να υπάρχει μεγάλη αβεβαιότητα για τη διάρκεια και την ένταση των κρίσεων αλλά και των επιπτώσεων τους στην Παγκόσμια Οικονομία αλλά και στην εγχώρια αγορά. Επίσης υπάρχει επιδείνωση του εσωτερικού πολιτικού κλίματος και εμφανίζονται έντονα φαινόμενα κοινωνικής αμφισβήτησης που ίσως οδηγήσουν σε πολιτική αστάθεια.

Στη χρονιά που διανύουμε υπάρχει έντονη οικονομική αβεβαιότητα που επιτείνεται από τις πιθανές αλλαγές στο Διεθνές Εμπόριο με την επιβολή δασμών και περιορισμών στην διακίνηση προϊόντων και υπηρεσιών, την διατήρηση των πληθωριστικών πιέσεων και των αυξημένων επιτοκίων, δηλαδή γεγονότα που επιτείνουν την αβεβαιότητα και δημιουργούν συνθήκες ανασφάλειας στην κατανάλωση και τις επενδύσεις.

Η Διοίκηση εκτιμά συνεχώς τον πιθανό αντίκτυπο τυχόν αλλαγών στο μακροοικονομικό και χρηματοπιστωτικό περιβάλλον στην Ελλάδα, έτσι ώστε να εξασφαλίσει ότι θα ληφθούν όλες οι απαραίτητες ενέργειες και μέτρα, προκειμένου να ελαχιστοποιηθούν οι τυχόν επιπτώσεις στις δραστηριότητες του Ομίλου. Η Διοίκηση αν και δεν ήταν σε θέση να προβλέψει με ακρίβεια τις πιθανές εξελίξεις στην ελληνική οικονομία, ωστόσο με βάση την αξιολόγησή της, έχει καταλήξει στο συμπέρασμα ότι δεν απαιτούνται σημαντικές πρόσθετες προβλέψεις απομείωσης των χρηματοοικονομικών και μη χρηματοοικονομικών περιουσιακών στοιχείων του Ομίλου κατά την 31η Δεκεμβρίου 2024. Πιο συγκεκριμένα ο Όμιλος εξέτασε και έχει επαρκή ικανότητα σχετικά με:

- Την ικανότητα του να αποπληρώσει ή να αναχρηματοδοτήσει υφιστάμενο ή μελλοντικό δανεισμό του, καθώς αφενός υπάρχουν επαρκή ταμειακά διαθέσιμα αφετέρου δεν είναι εκτεθειμένος σε δανεισμό.
- Την ανακτησιμότητα των εμπορικών απαιτήσεων δεδομένου της αυστηρής πιστοδοτικής πολιτικής που εφαρμόζει και της ανά περίπτωση ασφάλεια πιστώσεων.
- Τη διασφάλιση του ύψους των πωλήσεων λόγω της διασποράς των δραστηριοτήτων του με κύρια επικέντρωση την παροχή υπηρεσιών σε πελάτες της Ε.Ε.
- Την ανακτησιμότητα της αξίας των ενσωμάτων και άυλων περιουσιακών στοιχείων καθώς ο Όμιλος προσαρμόζει ετησίως τις εν λόγω αξίες με βάση την εύλογη αξία τους.

► 13.3 Διαχείριση κεφαλαιουχικού κινδύνου

Ο σκοπός της διαχείρισης του κεφαλαιουχικού κινδύνου είναι η εξασφάλιση της συνεχιζόμενης δραστηριότητας του Ομίλου (going concern) για να υπάρχουν ικανοποιητικές αποδόσεις για τους μετόχους, για να διατηρηθεί μια ιδανική κεφαλαιουχική δομή και για να μειωθεί το κόστος κεφαλαίου.

Η διατήρηση ή η προσαρμογή της κεφαλαιουχικής δομής μπορεί να γίνει μέσω της προσαρμογής του ποσού των μερισμάτων που καταβάλλονται στους μετόχους, της επιστροφής μετοχικού κεφαλαίου στους μετόχους, της έκδοσης νέων μετοχών ή της πώλησης περιουσιακών στοιχείων για να μειωθεί ο δανεισμός.

Ο Όμιλος ελέγχει τον κεφαλαιουχικό κίνδυνο με βάση τον συντελεστή μόχλευσης. Αυτός ο συντελεστής υπολογίζεται ως ο λόγος του καθαρού δανεισμού προς το σύνολο των κεφαλαίων (ιδίων και ξένων). Ο καθαρός δανεισμός υπολογίζεται ως το σύνολο των δανεισμού (μακροπρόθεσμου και βραχυπρόθεσμου) μείον ταμειακά διαθέσιμα και ισοδύναμα.

Ο Όμιλος στις 31.12.2024 είχε δανεισμό ύψους €18.216 χιλ. με χαμηλό επιτόκιο, ενώ στις 31.12.2023 είχε δανεισμό ύψους €567 χιλ. με χαμηλό κόστος δανεισμού. Στις ίδιες ημερομηνίες, είχε ικανοποιητικά ταμιακά διαθέσιμα €36,7εκ και €32,4εκ αντίστοιχα.

Ο Όμιλος διαρκώς βελτιστοποιεί την κεφαλαιακή του διάρθρωση (δηλαδή, τη σχέση μεταξύ δανεισμού και ιδίων κεφαλαίων). Ο σκοπός της διαχείρισης του κεφαλαιουχικού κινδύνου είναι η εξασφάλιση της συνεχιζόμενης δραστηριότητας του Ομίλου (going concern) για να υπάρχουν ικανοποιητικές αποδόσεις για τους μετόχους, για να διατηρηθεί μια ιδανική κεφαλαιουχική δομή και για να μειωθεί το κόστος κεφαλαίου.

14. Επενδύσεις σε θυγατρικές, συγγενείς και λοιπές επιχειρήσεις

Η εταιρεία συνεχίζει την ανάπτυξη των δραστηριοτήτων της από πλευράς διεύρυνσης του πελατολογίου της, την προώθηση νέων καινοτόμων λύσεων και την προσφορά νέου είδους υπηρεσιών προστιθέμενης αξίας. Επιπλέον διευρύνει τις συνεργασίες της με εταιρείες πληροφορικής και τεχνολογίας σε Ελλάδα και εξωτερικό με σκοπό την από κοινού εξυπηρέτηση των αναγκών των πελατών της.

Από την 01η/10ου/2021 η Unisystems κατέχει το 60% των μετοχών της Intelli Solutions A.E., με συνολικό καταβληθέν τίμημα 5.200.000 ευρώ μέχρι την 31/12/2023. Κατά την διάρκεια του 2024 καταβλήθηκε ποσό 4.806.000€ στους 2 μετόχους της, για την απόκτηση επιπλέον 30% των μετοχών της και έτσι το συνολικό τίμημα ανήλθε σε 10,0 Μ € και το ποσοστό συμμετοχής 90%.

Επίσης μετά την στρατηγική τοποθέτηση που προχώρησε η εταιρεία, σε δυναμική εταιρεία με ιδιοπαραγόμενο λογισμικό για λύσεις blockchain και tokenization, ενίσχυσε περαιτέρω την παρουσία της στην αγορά κατά την χρήση 2024.

Συγκεκριμένα την 5η Ιουνίου 2024 με απόφαση που λήφθηκε από το Διοικητικό Συμβούλιο της Εταιρείας, εξουσιοδοτήθηκαν ο Πρόεδρος & Διευθύνων Σύμβουλος κ. Ι. Λουμάκης και ο Διευθυντής Επιχειρηματικής Μονάδας Ανάπτυξης Εργασιών κ. Α.Κασάνο, όπως παραστούν στη Γενική Συνέλευση των μετόχων της Compellio S.A. όπου αποφασίσθηκε η αύξηση του μετοχικού της κεφαλαίου κατά τρεις χιλιάδες τετρακόσια σαράντα επτά ευρώ και είκοσι λεπτά (3.447,20) με έκδοση χιλίων εκατόν δώδεκα (1.112) μετοχών αξίας 3,10€ εκάστη και την κάλυψη της αύξησης αυτής από την Εταιρεία, αποκτώντας ποσοστό συμμετοχής 10,007%. Ως αποτέλεσμα, η εταιρεία στις 28 Ιουνίου 2024 κατέβαλε το ποσό των δεκαπέντε 3.447,20 ευρώ. Παράλληλα ανέλαβε την υποχρέωση για καταβολή επιπλέον ποσού 546,5 χιλ. ευρώ μέχρι την 30/09/2024, ως συνεισφορά στο Ίδια Κεφάλαια της Compellio S.A. χωρίς την απόκτηση επιπλέον τίτλων. Από την 6/9/2024 έχοντας καλύψει τις υποχρεώσεις της η Εταιρεία συμμετέχει κατά 10,007% στην Compellio S.A., μια εταιρεία με έδρα το Λουξεμβούργο και ισχυρή παρουσία σε τεχνολογίες αιχμής, σχετικές με την ανάλυση δεδομένων και την διαλειτουργικότητα Οργανισμών και Αγοράς.

Επίσης την 01η Αυγούστου 2023 συμφωνήθηκε, μεταξύ του κ. Κωνσταντίνου Κεχαγιά, κατόχου δύο χιλιάδων (2.000) εταιρικών μεριδίων της OPTCHAIN I.K.E., και της Uni Systems M.A.E. η μεταβίβαση αυτών των μεριδίων έναντι ποσού διακοσίων σαράντα χιλιάδων (240 χιλ.) ευρώ. Ως αποτέλεσμα η εταιρεία από την 2α/8ου/2023 κατέχει πλέον τρεις χιλιάδες πεντακόσια ένα μερίδια (3.501) ίσης ονομαστικής αξίας, αλλά συνολικά καταβληθέντος ποσού μόνο διακοσίων ογδόντα πέντε (285 χιλ.) ευρώ και ποσοστού συμμετοχής 46,68%. Η Εταιρεία δεσμεύεται και κατέβαλε ποσό εξήντα επτά χιλιάδων και πεντακοσίων (67,5 χιλ.) ευρώ την 31/1/2024 ενώ ίσο ποσό (67,5 χιλ.) ευρώ κατέβαλε την 04.02.2025.

Τα πάσης φύσεως αξιόγραφα της Εταιρείας αναλύονται ως ακολούθως:

31 Δεκεμβρίου 2023

	Αξία κτήσεως	Απομείωση χρήσεως/ διαγραφή	Αξία αποτιμήσεως	Απομείωση από προηγούμενες χρήσεις	% Συμμετοχής
Επενδύσεις σε θυγατρικές επιχειρήσεις					
Uni Systems Cyprus LTD	2.104	-	2.104	-	100,00%
Uni Systems Luxembourg S.a.r.l.	312	-	312	-	100,00%
Intelli Solutions A.E.	5.200	-	5.200	-	60,00%
	7.616	-	7.616	-	
Επενδύσεις σε συγγενείς επιχειρήσεις					
PROBOTEK IKE	112	-	112	-	24,98%
ORTECHAIN A.E.	420	-	420	-	46,68%
MUSEOTEK A.E	48	-	48	-	33,33%
ΠΛΕΙΑΔΕΣ ΣΥΝΕΡΓΑΤΙΚΟΣ ΣΧΗΜΑΤΙΣΜΟΣ ΤΕΧΝΟΛΟΓΙΑΣ & ΚΑΙΝΟΤΟΜΙΑΣ ΑΜΚΕ	10	-	10	-	50,00%
	590	-	590	-	
Χρηματοοικονομικά περιουσιακά στοιχεία επιμετρούμενα στην εύλογη αξία					
Π-NET ΑΝΑΔΥΟΜΕΝΑ ΔΙΚΤΥΑ ΝΕΑΣ ΓΕΝΙΑΣ & ΕΦΑΡΜΟΓΕΣ IKE	60	-	60	-	6,82%
I4by Design	114	-	114	-	10,00%
	174	-	174	-	
Διαθέσιμα προς πώληση χρηματοοικονομικά στοιχεία					
ITEC ΑΕ	726	-	-	(726)	34,00%
PROBANK ΑΕ (υπό εκκαθάριση)	570	-	-	(570)	0,16%
ΠΑΡΚΟ ΥΨΗΛΗΣ ΤΕΧΝΟΛΟΓΙΑΣ ΑΚΡΟΠΟΛΙΣ ΕΠΙΣΤΗΜΟΝΙΚΟ & ΤΕΧΝΟΛΟΓΙΚΟ ΠΑΡΚΟ ΗΠΕΙΡΟΥ	527	-	-	(527)	4,43%
	10	-	-	(10)	2,47%
	1.833	-	-	(1.833)	
ΣΥΝΟΛΟ	10.213		8.380	(1.833)	

31 Δεκεμβρίου 2024

	Αξία κτήσεως	Απομείωση χρήσεως/ διαγραφή	Αξία αποτιμήσεως	Απομείωση από προηγούμενες χρήσεις	% Συμμετοχής
Επενδύσεις σε θυγατρικές επιχειρήσεις					
Uni Systems Cyprus LTD	2.104	-	2.104	-	100,00%
Uni Systems Luxembourg S.a.r.l.	312	-	312	-	100,00%
Intelli Solutions A.E.	10.006	-	10.006	-	90,00%
	12.422	-	12.422	-	
Επενδύσεις σε συγγενείς επιχειρήσεις					
PROBOTEK IKE	112	-	112	-	24,98%
ORTECHAIN A.E.	420	-	420	-	46,68%
MUSEOTEK A.E	48	-	48	-	33,33%
ΠΛΕΙΑΔΕΣ ΣΥΝΕΡΓΑΤΙΚΟΣ ΣΧΗΜΑΤΙΣΜΟΣ ΤΕΧΝΟΛΟΓΙΑΣ & ΚΑΙΝΟΤΟΜΙΑΣ ΑΜΚΕ	10	-	10	-	50,00%
	590	-	590	-	
Χρηματοοικονομικά περιουσιακά στοιχεία επιμετρούμενα στην εύλογη αξία					
Π-NET ΑΝΑΔΥΟΜΕΝΑ ΔΙΚΤΥΑ ΝΕΑΣ ΓΕΝΙΑΣ & ΕΦΑΡΜΟΓΕΣ IKE	60	-	60	-	6,82%
I4by Design	114	-	114	-	10,00%
Compellio S.A.	550	-	550	-	10,01%
	724	-	724	-	
Διαθέσιμα προς πώληση χρηματοοικονομικά στοιχεία					
ITEC AE	726	-	-	(726)	34,00%
PROBANK AE (υπό εκκαθάριση)	570	-	-	(570)	0,16%
ΠΑΡΚΟ ΥΨΗΛΗΣ ΤΕΧΝΟΛΟΓΙΑΣ ΑΚΡΟΠΟΛΙΣ	527	-	-	(527)	4,43%
ΕΠΙΣΤΗΜΟΝΙΚΟ & ΤΕΧΝΟΛΟΓΙΚΟ ΠΑΡΚΟ ΗΠΕΙΡΟΥ	10	-	-	(10)	2,47%
	1.833	-	-	(1.833)	
ΣΥΝΟΛΟ	15.569	-	13.736	(1.833)	

Οι λογιστικές αξίες των συμμετοχών υπόκεινται σε έλεγχο απομείωσης όταν γεγονότα ή αλλαγές στις συνθήκες υποδηλώνουν ότι μπορεί να μην είναι πλέον ανακτήσιμες. Η ζημία απομείωσης μίας συμμετοχής καταχωρείται στην κατάσταση συνολικού εισοδήματος. Ζημία απομείωσης μίας συμμετοχής προκύπτει όταν η αξία κτήσης της υπερβαίνει την εσωτερική λογιστική αξία της συμμετοχής.

15. Μερισματική πολιτική

Η μερισματική πολιτική της διοίκησης της Unisystems προωθεί τη διανομή ικανοποιητικού μερίσματος κάθε χρόνο, εφόσον τα μεγέθη της κερδοφορίας το επιτρέπουν.

Για την προηγούμενη χρήση 2023, η Τακτική Γενική Συνέλευση των μετόχων της 3ης/06ου/ 2024 αποφάσισε την κεφαλαιοποίηση αποθεματικού που έχει σχηματισθεί από την καταβεβλημένη διαφορά από έκδοση μετοχών υπέρ το άρτιο και ταυτόχρονη μείωση του μετοχικού κεφαλαίου με επιστροφή Ευρώ 3.038.997 και επίσης τη διανομή μερίσματος μικτού ποσού Ευρώ 963.818,70 (Ευρώ 0,0195 ανά μετοχή).

16. Γεγονότα μετά την ημερομηνία της Χρηματοοικονομικής θέσης

Δεν υπήρξαν σημαντικά γεγονότα μετά την 31η Δεκεμβρίου 2024, τα οποία θα μπορούσαν να επηρεάσουν τις Χρηματοοικονομικές Καταστάσεις.

Κύριοι Μέτοχοι,

Μετά από τα παραπάνω σας παρακαλούμε όπως εγκρίνετε τις ενοποιημένες και εταιρικές Χρηματοοικονομικές Καταστάσεις της χρήσεως 2024.

Καλλιθέα, 27 Μαρτίου 2025

Ο Διευθύνων Σύμβουλος

Ιωάννης Κ. Λουμάκης

Το Μέλος του Δ.Σ.

Μάρκος Γ. Μπιτσάκος



KPMG Ορκωτοί Ελεγκτές Α.Ε.
Λεωφόρος Συγγρού 44
117 42 Αθήνα, Ελλάδα
Τηλέφωνο: +30 210 6062100
Φαξ: +30 210 6062111
Email: info@kpmg.gr

Έκθεση Ανεξάρτητου Ορκωτού Ελεγκτή

Προς τους Μετόχους της
Uni Systems Συστήματα Πληροφορικής Μονοπρόσωπη Ανώνυμη Εμπορική Εταιρεία

Έκθεση Ελέγχου επί των Εταιρικών και Ενοποιημένων Χρηματοοικονομικών Καταστάσεων

Γνώμη

Έχουμε ελέγξει τις Εταιρικές και Ενοποιημένες Χρηματοοικονομικές Καταστάσεις της Uni Systems Συστήματα Πληροφορικής Μονοπρόσωπη Ανώνυμη Εμπορική Εταιρεία (η «Εταιρεία») που αποτελούνται από την Εταιρική και Ενοποιημένη Κατάσταση Χρηματοοικονομικής Θέσης της 31 Δεκεμβρίου 2024, τις Εταιρικές και Ενοποιημένες Καταστάσεις Συνολικού Εισοδήματος, Μεταβολών Ιδίων Κεφαλαίων και Ταμειακών Ροών της χρήσης που έληξε την ημερομηνία αυτή, καθώς και τις Σημειώσεις που περιλαμβάνουν ουσιώδεις πληροφορίες λογιστικής πολιτικής και λοιπές επεξηγηματικές πληροφορίες.

Κατά τη γνώμη μας, οι συνημμένες Εταιρικές και Ενοποιημένες Χρηματοοικονομικές Καταστάσεις παρουσιάζουν εύλογα, από κάθε ουσιώδη άποψη, την εταιρική και ενοποιημένη χρηματοοικονομική θέση της Uni Systems Συστήματα Πληροφορικής Μονοπρόσωπη Ανώνυμη Εμπορική Εταιρεία και των θυγατρικών αυτής (ο «Όμιλος») κατά την 31 Δεκεμβρίου 2024 και την εταιρική και ενοποιημένη χρηματοοικονομική τους επίδοση και τις εταιρικές και ενοποιημένες ταμειακές τους ροές για τη χρήση που έληξε την ημερομηνία αυτή σύμφωνα με τα Διεθνή Πρότυπα Χρηματοοικονομικής Αναφοράς (ΔΠΧΑ), όπως αυτά έχουν υιοθετηθεί από την Ευρωπαϊκή Ένωση.

Βάση Γνώμης

Διενεργήσαμε τον έλεγχό μας σύμφωνα με τα Διεθνή Πρότυπα Ελέγχου (ΔΠΕ), όπως αυτά έχουν ενσωματωθεί στην Ελληνική Νομοθεσία. Οι ευθύνες μας σύμφωνα με τα πρότυπα αυτά περιγράφονται περαιτέρω στην ενότητα της έκθεσής μας «Ευθύνες Ελεγκτή για τον Έλεγχο των Εταιρικών και Ενοποιημένων Χρηματοοικονομικών Καταστάσεων». Είμαστε ανεξάρτητοι από την Εταιρεία και τον Όμιλο σύμφωνα με τον Διεθνή Κώδικα Δεοντολογίας για Επαγγελματίες Λογιστές του Συμβουλίου Διεθνών Προτύπων Δεοντολογίας Λογιστών, όπως αυτός έχει ενσωματωθεί στην Ελληνική Νομοθεσία, και τις απαιτήσεις δεοντολογίας που σχετίζονται με τον έλεγχο των εταιρικών και ενοποιημένων χρηματοοικονομικών καταστάσεων στην Ελλάδα και έχουμε εκπληρώσει τις άλλες δεοντολογικές μας υποχρεώσεις σύμφωνα με τις απαιτήσεις της ισχύουσας νομοθεσίας. Πιστεύουμε ότι τα ελεγκτικά τεκμήρια που έχουμε αποκτήσει είναι επαρκή και κατάλληλα να παρέχουν βάση για τη γνώμη μας.

Άλλες Πληροφορίες

Το Διοικητικό Συμβούλιο είναι υπεύθυνο για τις άλλες πληροφορίες. Οι άλλες πληροφορίες περιλαμβάνονται στην Έκθεση Διαχείρισης του Διοικητικού Συμβουλίου, για την οποία γίνεται σχετική αναφορά στην «Έκθεση επί Άλλων Νομικών και Κανονιστικών Απαιτήσεων», αλλά δεν περιλαμβάνουν τις Εταιρικές και Ενοποιημένες Χρηματοοικονομικές Καταστάσεις και την έκθεση ελέγχου επί αυτών.

Η γνώμη μας επί των Εταιρικών και Ενοποιημένων Χρηματοοικονομικών Καταστάσεων δεν καλύπτει τις άλλες πληροφορίες και δεν εκφράζουμε με τη γνώμη αυτή οποιασδήποτε μορφής συμπέρασμα διασφάλισης επί αυτών.

Σε σχέση με τον έλεγχό μας επί των Εταιρικών και Ενοποιημένων Χρηματοοικονομικών Καταστάσεων, η ευθύνη μας είναι να αναγνώσουμε τις άλλες πληροφορίες και, με τον τρόπο αυτό, να εξετάσουμε εάν αυτές είναι ουσιωδώς ασυνεπείς με τις Χρηματοοικονομικές Καταστάσεις ή τις γνώσεις που αποκτήσαμε κατά τον έλεγχο, ή αλλιώς φαίνεται να είναι ουσιωδώς εσφαλμένες. Εάν, με βάση τις εργασίες που έχουμε εκτελέσει, καταλήξουμε στο συμπέρασμα ότι υπάρχει ουσιώδες σφάλμα σε αυτές τις άλλες πληροφορίες, είμαστε υποχρεωμένοι να αναφέρουμε το γεγονός αυτό. Δεν έχουμε τίποτα να αναφέρουμε σχετικά με το θέμα αυτό.

Ευθύνες του Διοικητικού Συμβουλίου επί των Εταιρικών και Ενοποιημένων Χρηματοοικονομικών Καταστάσεων

Το Διοικητικό Συμβούλιο έχει την ευθύνη για την κατάρτιση και εύλογη παρουσίαση των Εταιρικών και Ενοποιημένων Χρηματοοικονομικών Καταστάσεων σύμφωνα με τα ΔΠΧΑ, όπως αυτά έχουν υιοθετηθεί από την Ευρωπαϊκή Ένωση, όπως και για εκείνες τις δικλίδες εσωτερικού ελέγχου, που το Διοικητικό Συμβούλιο καθορίζει ως απαραίτητες ώστε να καθίσταται δυνατή η κατάρτιση εταιρικών και ενοποιημένων χρηματοοικονομικών καταστάσεων, απαλλαγμένων από ουσιώδες σφάλμα, που οφείλεται είτε σε απάτη είτε σε λάθος.

Κατά την κατάρτιση των εταιρικών και ενοποιημένων χρηματοοικονομικών καταστάσεων, το Διοικητικό Συμβούλιο είναι υπεύθυνο για την αξιολόγηση της ικανότητας της Εταιρείας και του Ομίλου να συνεχίσουν τη δραστηριότητά τους, γνωστοποιώντας όπου συντρέχει τέτοια περίπτωση, τα θέματα που σχετίζονται με τη συνεχιζόμενη δραστηριότητα και τη χρήση της λογιστικής αρχής της συνεχιζόμενης δραστηριότητας, εκτός και εάν το Διοικητικό Συμβούλιο είτε προτίθεται να ρευστοποιήσει την Εταιρεία και τον Όμιλο ή να διακόψει τη δραστηριότητά τους ή δεν έχει άλλη ρεαλιστική εναλλακτική επιλογή από το να προβεί σε αυτές τις ενέργειες.

Ευθύνες Ελεγκτή για τον Έλεγχο των Εταιρικών και Ενοποιημένων Χρηματοοικονομικών Καταστάσεων

Οι στόχοι μας είναι να αποκτήσουμε εύλογη διασφάλιση για το κατά πόσο οι Εταιρικές και Ενοποιημένες Χρηματοοικονομικές Καταστάσεις στο σύνολό τους είναι απαλλαγμένες από ουσιώδες σφάλμα, που οφείλεται είτε σε απάτη, είτε σε λάθος, και να εκδώσουμε έκθεση ελεγκτή, η οποία περιλαμβάνει τη γνώμη μας. Η εύλογη διασφάλιση συνιστά διασφάλιση υψηλού επιπέδου, αλλά δεν είναι εγγύηση ότι ο έλεγχος που διενεργείται σύμφωνα με τα ΔΠΕ, όπως αυτά έχουν ενσωματωθεί στην Ελληνική Νομοθεσία, θα εντοπίζει πάντα ένα ουσιώδες σφάλμα, όταν αυτό υπάρχει. Σφάλματα δύναται να προκύψουν από απάτη ή από λάθος και θεωρούνται ουσιώδη όταν, μεμονωμένα ή αθροιστικά, θα μπορούσε εύλογα να αναμένεται ότι θα επηρέαζαν τις οικονομικές αποφάσεις των χρηστών που λαμβάνονται με βάση αυτές τις Εταιρικές και Ενοποιημένες Χρηματοοικονομικές Καταστάσεις.

Στα πλαίσια του ελέγχου, σύμφωνα με τα ΔΠΕ, όπως αυτά έχουν ενσωματωθεί στην Ελληνική Νομοθεσία, ασκούμε επαγγελματική κρίση και διατηρούμε επαγγελματικό σκεπτικισμό καθ' όλη τη διάρκεια του ελέγχου. Επίσης:

- Εντοπίζουμε και αξιολογούμε τους κινδύνους ουσιώδους σφάλματος στις εταιρικές και ενοποιημένες χρηματοοικονομικές καταστάσεις, που οφείλεται είτε σε απάτη είτε σε λάθος, σχεδιάζοντας και διενεργώντας ελεγκτικές διαδικασίες που ανταποκρίνονται στους κινδύνους αυτούς και αποκτούμε ελεγκτικά τεκμήρια που είναι επαρκή και κατάλληλα για να παρέχουν βάση για τη γνώμη μας. Ο κίνδυνος μη εντοπισμού ουσιώδους σφάλματος που οφείλεται σε απάτη είναι υψηλότερος από αυτόν που οφείλεται σε λάθος, καθώς η απάτη μπορεί να εμπεριέχει συμπαιγνία, πλαστογραφία, εσκεμμένες παραλείψεις, ψευδείς διαβεβαιώσεις ή παράκαμψη των δικλίδων εσωτερικού ελέγχου.
- Κατανοούμε τις δικλίδες εσωτερικού ελέγχου που σχετίζονται με τον έλεγχο, με σκοπό το σχεδιασμό ελεγκτικών διαδικασιών κατάλληλων για τις περιστάσεις, αλλά όχι με σκοπό τη διατύπωση γνώμης επί της αποτελεσματικότητας των δικλίδων εσωτερικού ελέγχου της Εταιρείας και του Ομίλου.
- Αξιολογούμε την καταλληλότητα των λογιστικών πολιτικών που χρησιμοποιήθηκαν και το εύλογο των λογιστικών εκτιμήσεων και των σχετικών γνωστοποιήσεων που έγιναν από το Διοικητικό Συμβούλιο.
- Αποφαινόμαστε για την καταλληλότητα της χρήσης από το Διοικητικό Συμβούλιο της λογιστικής αρχής της συνεχιζόμενης δραστηριότητας και με βάση τα ελεγκτικά τεκμήρια που αποκτήθηκαν για το αν υπάρχει ουσιώδης αβεβαιότητα σχετικά με γεγονότα ή συνθήκες που μπορεί να υποδηλώνουν ουσιώδη αβεβαιότητα ως προς την ικανότητα της Εταιρείας και του Ομίλου να συνεχίσουν τη δραστηριότητά τους. Αν συμπεράνουμε ότι υφίσταται ουσιώδης αβεβαιότητα, είμαστε υποχρεωμένοι στην έκθεση ελεγκτή να επιστήσουμε την προσοχή στις σχετικές γνωστοποιήσεις επί των Εταιρικών και Ενοποιημένων Χρηματοοικονομικών Καταστάσεων ή, αν αυτές οι γνωστοποιήσεις είναι ανεπαρκείς, να διαφοροποιήσουμε τη γνώμη μας. Τα συμπεράσματά μας βασίζονται σε ελεγκτικά τεκμήρια που αποκτώνται μέχρι την ημερομηνία της έκθεσης ελεγκτή. Ωστόσο, μελλοντικά γεγονότα ή συνθήκες ενδέχεται να έχουν ως αποτέλεσμα η Εταιρεία και ο Όμιλος να παύσουν να λειτουργούν ως συνεχιζόμενη δραστηριότητα.
- Αξιολογούμε τη συνολική παρουσίαση, τη δομή και το περιεχόμενο των εταιρικών και ενοποιημένων χρηματοοικονομικών καταστάσεων, συμπεριλαμβανομένων των γνωστοποιήσεων, καθώς και το κατά πόσο οι Εταιρικές και Ενοποιημένες Χρηματοοικονομικές Καταστάσεις απεικονίζουν τις υποκείμενες συναλλαγές και τα γεγονότα με τρόπο που επιτυγχάνεται η εύλογη παρουσίαση.
- Σχεδιάζουμε και διενεργούμε τον έλεγχο του Ομίλου με σκοπό να αποκτήσουμε επαρκή και κατάλληλα ελεγκτικά τεκμήρια αναφορικά με τη χρηματοοικονομική πληροφόρηση των οντοτήτων ή των επιχειρηματικών μονάδων εντός του Ομίλου ως βάση για τη διαμόρφωση γνώμης επί αυτών των Χρηματοοικονομικών Καταστάσεων του Ομίλου. Είμαστε υπεύθυνοι για την καθοδήγηση, την επίβλεψη και την επισκόπηση της διενεργούμενης ελεγκτικής εργασίας για σκοπούς ελέγχου του Ομίλου. Παραμένουμε αποκλειστικά υπεύθυνοι για την ελεγκτική μας γνώμη.

Μεταξύ άλλων θεμάτων, κοινοποιούμε στο Διοικητικό Συμβούλιο, το σχεδιαζόμενο εύρος και το χρονοδιάγραμμα του ελέγχου, καθώς και σημαντικά ευρήματα του ελέγχου, συμπεριλαμβανομένων όποιων σημαντικών ελλείψεων στις δικλίδες εσωτερικού ελέγχου εντοπίζουμε κατά τη διάρκεια του ελέγχου μας.

Έκθεση επί Άλλων Νομικών και Κανονιστικών Απαιτήσεων

Έκθεση Διαχείρισης Διοικητικού Συμβουλίου

Το Διοικητικό Συμβούλιο έχει την ευθύνη για την κατάρτιση της Έκθεσης Διαχείρισης του Διοικητικού Συμβουλίου. Η γνώμη μας επί των Χρηματοοικονομικών Καταστάσεων δεν καλύπτει την Έκθεση Διαχείρισης του Διοικητικού Συμβουλίου και δεν εκφράζουμε γνώμη ελέγχου επ' αυτής. Η ευθύνη μας είναι να αναγνώσουμε την Έκθεση Διαχείρισης του Διοικητικού Συμβουλίου και, με τον τρόπο αυτό, να εξετάσουμε εάν, με βάση τον έλεγχό μας επί των Χρηματοοικονομικών Καταστάσεων, οι πληροφορίες που περιέχονται σε αυτήν είναι ουσιωδώς εσφαλμένες ή ασυνεπείς με τις Χρηματοοικονομικές Καταστάσεις ή τις γνώσεις που αποκτήσαμε κατά τον έλεγχό μας. Με βάση αποκλειστικά αυτή την εργασία κατ' εφαρμογή των απαιτήσεων της παραγράφου 1, περιπτώσεις αα', αβ' και β' του άρθρου 154Γ του Ν. 4548/2018, σημειώνουμε ότι:

- (α) Κατά τη γνώμη μας η Έκθεση Διαχείρισης του Διοικητικού Συμβουλίου έχει καταρτισθεί σύμφωνα με τις ισχύουσες νομικές απαιτήσεις των Άρθρων 150 και 153 του Ν. 4548/2018 και το περιεχόμενο αυτής αντιστοιχεί με τις συνημμένες Εταιρικές και Ενοποιημένες Χρηματοοικονομικές Καταστάσεις της χρήσης που έληξε την 31 Δεκεμβρίου 2024.
- (β) Με βάση τη γνώση που αποκτήσαμε κατά τον έλεγχό μας, για την Uni Systems Συστήματα Πληροφορικής Μονοπρόσωπη Ανώνυμη Εμπορική Εταιρεία και το περιβάλλον της, δεν έχουμε εντοπίσει ουσιώδεις ανακρίβειες στην Έκθεση Διαχείρισης του Διοικητικού Συμβουλίου.

Αθήνα, 15 Μαΐου 2025

KPMG Ορκωτοί Ελεγκτές Α.Ε.
ΑΜ ΣΟΕΛ 186

Ιωάννης Κοττίνης, Ορκωτός Ελεγκτής Λογιστής
ΑΜ ΣΟΕΛ 38411